



580.1

Aufgabenträger **Landkreis Waldeck-Frankenberg**
(-organisation) **(Energie Waldeck-Frankenberg – EWF)**



Kernort Willingen

Linienbündel	AST 509 Upland – Diemelsee	Fahrzeugkategorie	C
Angebotstyp	AnrufSammelTaxi	vsI. Besetzt-km/a	(nur für LB gesamt)
Netzebene	4a		

Verkehrstage	Betriebszeiten	Fahrtenfolge	Verknüpfungspunkte	Anschlüsse
Mo-Fr an S	05:30-02:00	60'	Bahnhof	
Mo-Fr an F	05:30-02:00	60'		
Sa	05:30-02:00	60'		
So/F	05:30-02:00	60'		

verkehrliche Funktion

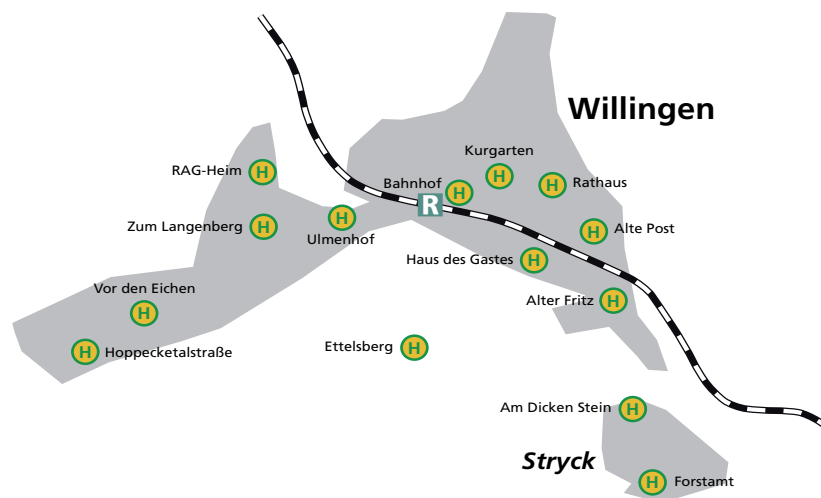
Erschließung des Kernortes Willingen und Anbindung der dortigen Einrichtungen

anzubindende Einrichtungen bzw. Gebiete

Bahnhof, RAG-Heim, Wild- und Freizeitpark, Haus des Gastes, Kurgarten, Rathaus, Stryck

Bemerkungen

AST-Fahrten werden nur durchgeführt, wenn es im Abstand von +/- 30 Minuten keine Bahn- oder Busfahrt gibt.





580.2

Aufgabenträger **Landkreis Waldeck-Frankenberg**
(-organisation) (**Energie Waldeck-Frankenberg – EWF**)



Willingen – OT von Willingen und Diemelsee

Linienbündel	AST 509 Upland – Diemelsee	Fahrzeugkategorie	C
Angebotstyp	AnrufSammelTaxi	vsf. Besetzt-km/a	(nur für LB gesamt)
Netzebene	4b		

Verkehrstage	Betriebszeiten	Fahrtenfolge	Verknüpfungspunkte	Anschlüsse
Mo-Fr an S	05:30-02:30	60'	Willingen	R
Mo-Fr an F	05:30-02:30	60'		BUS
Sa	05:30-02:30	60'		AST
So/F	05:30-02:30	60'	W.-Böminghausen	AST 580.6

verkehrliche Funktion

Anbindung der Ortsteile von Willingen und Diemelsee

Umsteigeverbindung nach/von Korbach

Bemerkungen

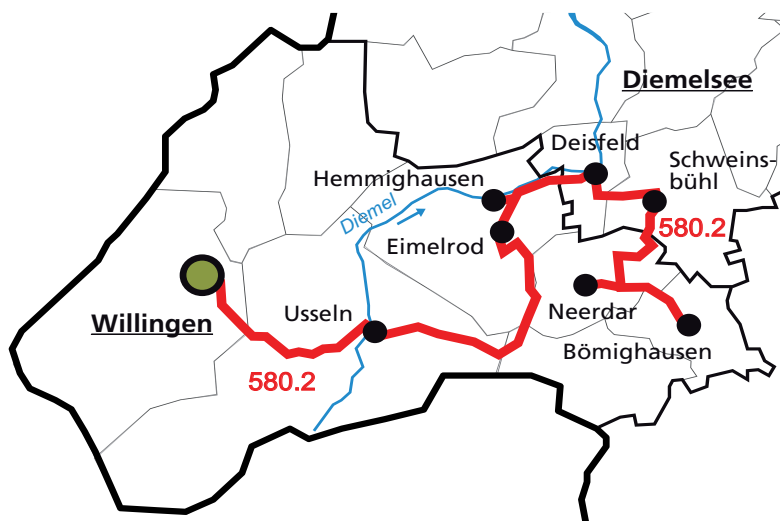
AST-Fahrten werden nur durchgeführt, wenn es im Abstand von +/- 30 Minuten keine Bahn- oder Busfahrt gibt.

anzubindende Einrichtungen bzw. Gebiete

alle Einrichtungen an Haltestellen im Kernort von Willingen

Änderungen gegenüber 2010

**Verkürzung der Linienführung auf den Abschnitt Willingen – Willingen-Böminghausen
neue AST-Linie 580.6 für Abschnitt Willingen-Böminghausen – Korbach**





580.3

Aufgabenträger **Landkreis Waldeck-Frankenberg**
(-organisation) (**Energie Waldeck-Frankenberg – EWF**)



Willingen – OT von Willingen – Korbach-Alleringhausen

Linienbündel	AST 509 Upland – Diemelsee	Fahrzeugkategorie	C
Angebotstyp	AnrufSammelTaxi	vsI. Besetzt-km/a	(nur für LB gesamt)
Netzebene	4b		

Verkehrstage	Betriebszeiten	Fahrtenfolge	Verknüpfungspunkte	Anschlüsse
Mo-Fr an S	06:00-02:00	60'	Willingen	
Mo-Fr an F	06:00-02:00	60'		
Sa	06:00-02:00	60'		
So/F	06:00-02:00	60'		

verkehrliche Funktion

Anbindung der südwestlichen Ortsteile an den Kernort Willingen

Bemerkungen

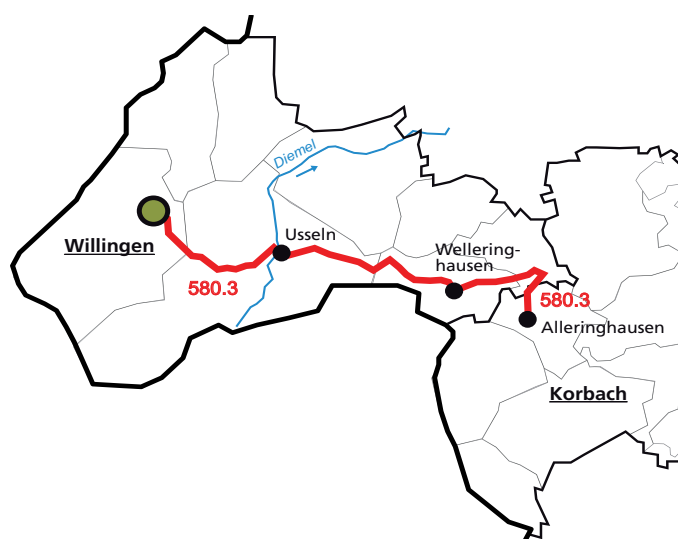
AST-Fahrten werden nur durchgeführt, wenn es im Abstand von +/- 30 Minuten keine Bahn- oder Busfahrt gibt.

anzubindende Einrichtungen bzw. Gebiete

alle Einrichtungen an Haltestellen im Kernort von Willingen

Änderungen gegenüber 2010

Verlängerung der Linienführung von Willingen-Wellinghausen nach Korbach-Alleringhausen





580.4

Aufgabenträger **Landkreis Waldeck-Frankenberg**
(-organisation) (**Energie Waldeck-Frankenberg – EWF**)



Willingen – Diemelsee-Heringhausen

Linienbündel	AST 509 Upland – Diemelsee	Fahrzeugkategorie	C
Angebotstyp	AnrufSammelTaxi	vgl. Besetzt-km/a	(nur für LB gesamt)
Netzebene	3a		

Verkehrstage	Betriebszeiten	Fahrtenfolge	Verknüpfungspunkte	Anschlüsse
Mo-Fr an S	06:00-02:00	60'	Willingen	
Mo-Fr an F	06:00-02:00	60'		
Sa	06:00-02:00	60'		
So/F	06:00-02:00	60'	D.-Heringhausen	 581.9

verkehrliche Funktion

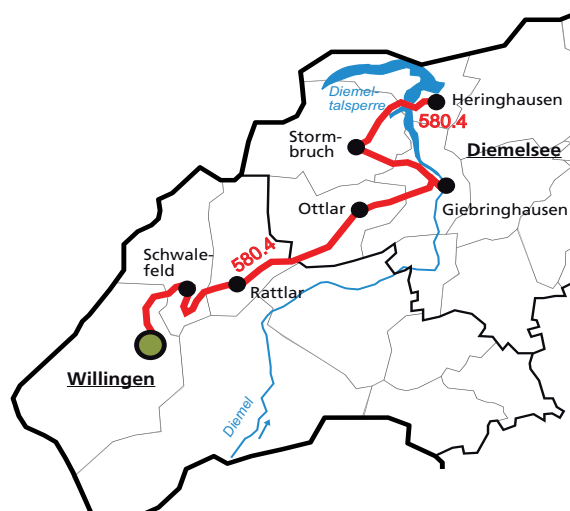
Anbindung von Ortsteilen von Diemelsee und Willinge an den Kernort Willingen

anzubindende Einrichtungen bzw. Gebiete

**alle Einrichtungen an Haltestellen im Kernort von Willingen
Strandbad in Diemelsee-Heringhausen**

Bemerkungen

AST-Fahrten werden nur durchgeführt, wenn es im Abstand von +/- 30 Minuten keine Bahn- oder Busfahrt gibt.





580.5

Aufgabenträger **Landkreis Waldeck-Frankenberg**
(-organisation) **(Energie Waldeck-Frankenberg – EWF)**



Ortsteile von Diemelsee

Linienbündel	AST 509 Upland – Diemelsee	Fahrzeugkategorie	C
Angebotstyp	AnrufSammelTaxi	vsf. Besetzt-km/a	(nur für LB gesamt)
Netzebene	4b		

Verkehrstage	Betriebszeiten	Fahrtenfolge	Verknüpfungspunkte	Anschlüsse
Mo-Fr an S	06:00-02:00	60'	D.-Adorf	
Mo-Fr an F	06:00-02:00	60'		581.9, 582.7
Sa	06:00-02:00	60'		
So/F	06:00-02:00	60'		

verkehrliche Funktion

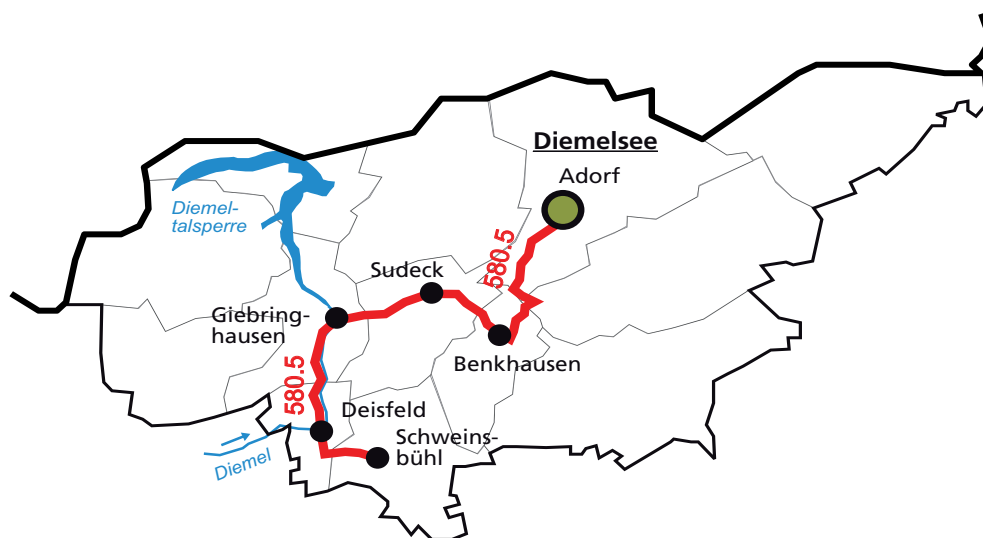
Anbindung der Ortsteile von Diemelsee an den Gemeindehauptort Adorf

anzubindende Einrichtungen bzw. Gebiete

Mittelpunktschule in Diemelsee-Adorf

Bemerkungen

AST-Fahrten werden nur durchgeführt, wenn es im Abstand von +/- 30 Minuten keine Bahn- oder Busfahrt gibt.





580.6

Aufgabenträger **Landkreis Waldeck-Frankenberg**
(-organisation) (**Energie Waldeck-Frankenberg – EWF**)



Korbach – nordwestliche OT von Korbach – Willingen-Bömighausen

Linienbündel	AST 509 Upland – Diemelsee	Fahrzeugkategorie	C
Angebotstyp	AnrufSammelTaxi	vgl. Besetzt-km/a	(nur für LB gesamt)
Netzebene	4b		

Verkehrstage	Betriebszeiten	Fahrtenfolge	Verknüpfungspunkte	Anschlüsse
Mo-Fr an S	06:00-02:00	60'	Korbach	
Mo-Fr an F	06:00-02:00	60'		
Sa	06:00-02:00	60'		
So/F	06:00-02:00	60'	W.-Bömighausen	580.2

verkehrliche Funktion

**Anbindung der nordwestlichen Stadtteile an die Kernstadt von Korbach
Umsteigeverbindung nach/von Willingen**

Bemerkungen

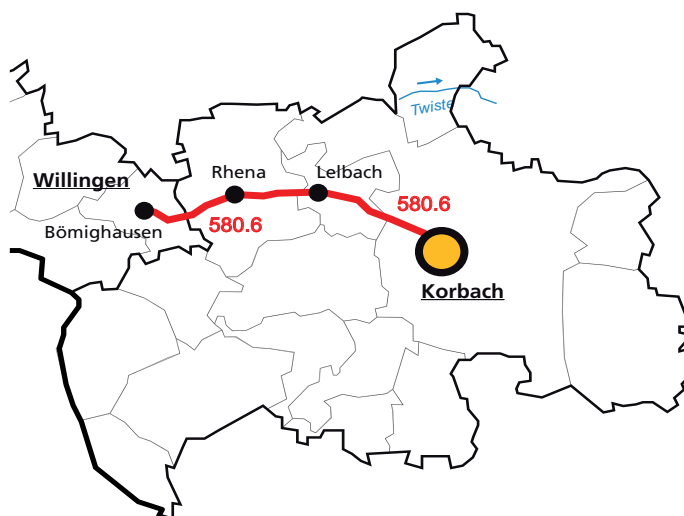
AST-Fahrten werden nur durchgeführt, wenn es im Abstand von +/- 30 Minuten keine Bahn- oder Busfahrt gibt.

anzubindende Einrichtungen bzw. Gebiete

alle Einrichtungen an Haltestellen in der Kernstadt von Korbach

Änderungen gegenüber 2010

neue Linienbezeichnung 580.6 für den Abschnitt Korbach – Willingen-Bömighausen





580.7

Aufgabenträger **Landkreis Waldeck-Frankenberg**
(-organisation) **(Energie Waldeck-Frankenberg – EWF)**



Willingen – Medebach

Linienbündel	AST 509 Upland – Diemelsee	Fahrzeugkategorie	C
Angebotstyp	AnrufSammelTaxi	vgl. Besetzt-km/a	(nur für LB gesamt)
Netzebene	3a		

Verkehrstage	Betriebszeiten	Fahrtenfolge	Verknüpfungspunkte	Anschlüsse
Mo-Fr an S	05:30-01:30	60'	Willingen	
Mo-Fr an F	05:30-01:30	60'		
Sa	05:30-01:30	60'		
So/F	05:30-01:30	60'	W.-Usseln	
			Medebach	

verkehrliche Funktion

**Kreisgrenzen überschreitende Verbindung von Willingen in den Hochsauerlandkreis
Anbindung von Medebach an Willingen**

Bemerkungen

AST-Fahrten werden nur durchgeführt, wenn es im Abstand von +/- 30 Minuten keine Bahn- oder Busfahrt gibt.

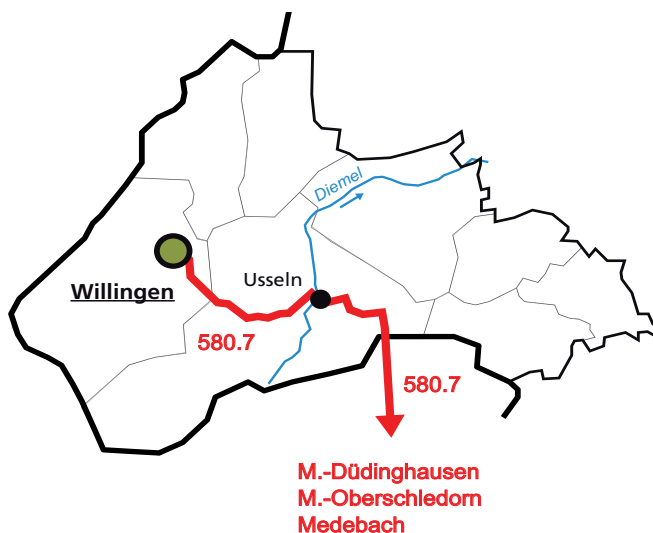
Es sind keine Fahrten mit Start und Ziel innerhalb des Hochsauerlandkreises buchbar.

anzubindende Einrichtungen bzw. Gebiete

**alle Einrichtungen an Haltestellen im Kernort von Willingen und in der Kernstadt von Medebach
Park Hochsauerland bei Medebach**

Änderungen gegenüber 2010

neue AST-Linie Willingen – Medebach, dadurch neuer AST-Bedienabschnitt Willingen-Usseln – Medebach





581.1

Aufgabenträger **Landkreis Waldeck-Frankenberg**
(-organisation) (**Energie Waldeck-Frankenberg – EWF**)



Bad Arolsen – Diemelsee-Vasbeck – Twistetal – Korbach

Linienbündel	AST 510 Volkmarsen – Bad Arolsen	Fahrzeugkategorie	C
Angebotstyp	AnrufSammelTaxi	vgl. Besetzt-km/a	(nur für LB gesamt)
Netzebene	3a		

Verkehrstage	Betriebszeiten	Fahrtenfolge	Verknüpfungspunkte	Anschlüsse
Mo-Fr an S	05:00-02:30	60'	Bad Arolsen	R
Mo-Fr an F	05:00-02:30	60'		BUS
Sa	05:00-02:30	60'		AST
So/F	07:00-02:30	60'	Korbach	R
So/F zus.	07:00-19:00	120'		BUS
				AST
			T.-Gembeck	BUS
				AST

verkehrliche Funktion

Verbindung der Mittelzentren Bad Arolsen und Korbach

Ergänzung der R4

Anbindung der Stadt-/Ortsteile ohne Bf.

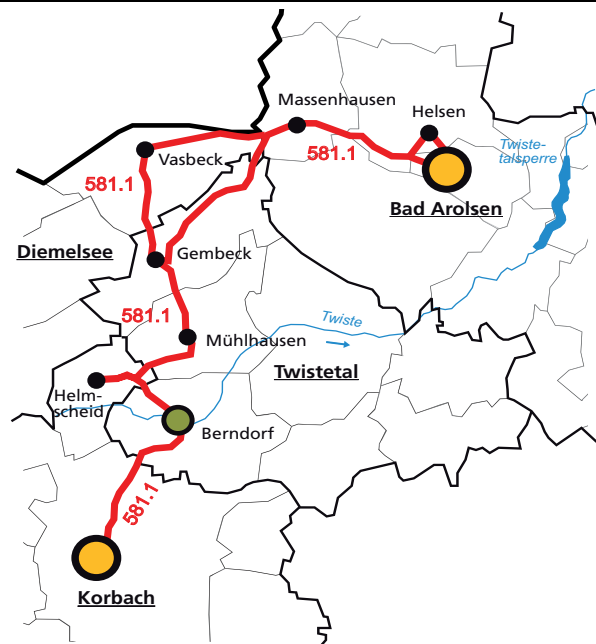
anzubindende Einrichtungen bzw. Gebiete

alle Einrichtungen an Haltestellen in den Kernstädten von Bad Arolsen und Korbach
Schule in Twiste-Berndorf

Bemerkungen

AST-Fahrten werden nur durchgeführt, wenn es im Abstand von +/- 30 Minuten keine Bahn- oder Busfahrt gibt.

Es sind keine Fahrten zwischen der Kernstadt von Bad Arolsen und dem Stadtteil Helsen möglich.





581.2

Aufgabenträger **Landkreis Waldeck-Frankenberg**
(-organisation) **(Energie Waldeck-Frankenberg – EWF)**



Ortsteile von Twistetal

Linienbündel	AST 510 Volkmarsen – Bad Arolsen	Fahrzeugkategorie	C
Angebotstyp	AnrufSammelTaxi	vsI. Besetzt-km/a	(nur für LB gesamt)
Netzebene	4b		

Verkehrstage	Betriebszeiten	Fahrtenfolge	Verknüpfungspunkte	Anschlüsse
Mo-Fr an S	05:30-02:00	60'	T.-Twiste	R
Mo-Fr an F	05:30-02:00	60'		BUS
Sa	05:30-02:00	60'		AST 581.3
So/F	08:00-02:00	60'	T.-Gembeck	BUS
				AST

verkehrliche Funktion

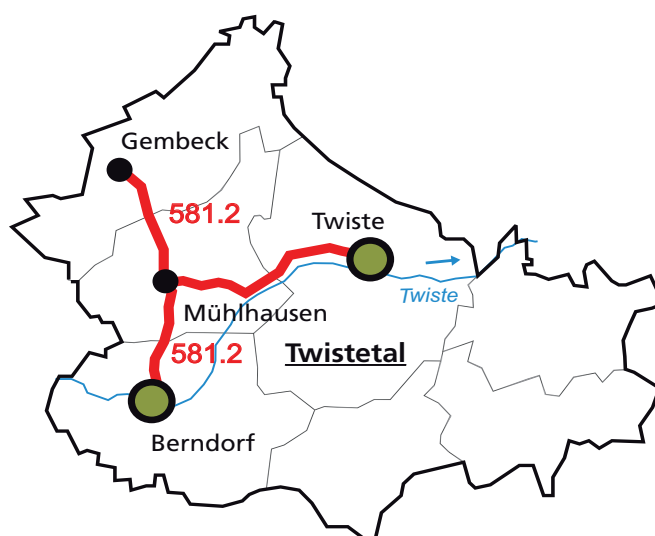
Anbindung der Ortsteile von Twistetal an die GZ Berndorf und Twiste

Bemerkungen

AST-Fahrten werden nur durchgeführt, wenn es im Abstand von +/- 30 Minuten keine Bahn- oder Busfahrt gibt.

anzubindende Einrichtungen bzw. Gebiete

**Kindergarten, Mehrzweckhalle in Twiste
Schule in Berndorf**





581.3

Aufgabenträger **Landkreis Waldeck-Frankenberg**
(-organisation) **(Energie Waldeck-Frankenberg – EWF)**



Bad Arolsen – Twistetal – Waldeck-Höringhausen – Korbach

Linienbündel	AST 510 Volkmarsen – Bad Arolsen	Fahrzeugkategorie	C
Angebotstyp	AnrufSammelTaxi	vgl. Besetzt-km/a	(nur für LB gesamt)
Netzebene	3a		

Verkehrstage	Betriebszeiten	Fahrtenfolge	Verknüpfungspunkte	Anschlüsse
Mo-Fr an S	05:00-02:00	60'	Bad Arolsen/ Korbach	R
Mo-Fr an F	05:00-02:00	60'		BUS
Sa	05:00-02:00	60'		AST
So/F	06:30-02:00	60'	T.-Twiste	R
So/F zus.	07:00-19:00	120'		BUS
			W.-Höringhausen	AST 581.2
				BUS
				AST 581.4

verkehrliche Funktion

Verbindung der MZ Bad Arolsen und Korbach

Ergänzung der R4

Anbindung der Stadt-/Ortsteile ohne Bf.

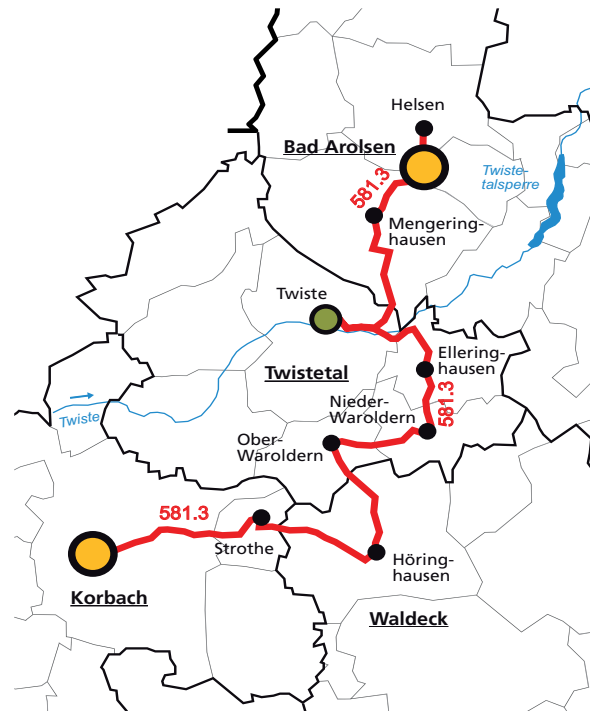
anzubindende Einrichtungen bzw. Gebiete

alle Einrichtungen an Haltestellen in den Kernstädten von Bad Arolsen und Korbach
Kindergarten in Twiste

Bemerkungen

AST-Fahrten werden nur durchgeführt, wenn es im Abstand von +/- 30 Minuten keine Bahn- oder Busfahrt gibt.

Es sind keine Fahrten zwischen der Kernstadt von Bad Arolsen und dem Stadtteil Helsen möglich.





581.4

Aufgabenträger **Landkreis Waldeck-Frankenberg**
(-organisation) **(Energie Waldeck-Frankenberg – EWF)**



Korbach – Waldeck

Linienbündel	AST 508 Edersee – Waldeck	Fahrzeugkategorie	C
Angebotstyp	AnrufSammelTaxi	vgl. Besetzt-km/a	(nur für LB gesamt)
Netzebene	3a		

Verkehrstage	Betriebszeiten	Fahrtenfolge	Verknüpfungspunkte	Anschlüsse
Mo-Fr an S	05:30-02:30	60'	Korbach	R
Mo-Fr an F	05:30-02:30	60'		BUS
Sa	05:30-02:30	60'		AST
So/F	07:00-02:00	60'	W.-Höringhausen	AST 581.3
			W.-Sachsenhausen	AST 585.2
			Waldeck	BUS
				AST

verkehrliche Funktion

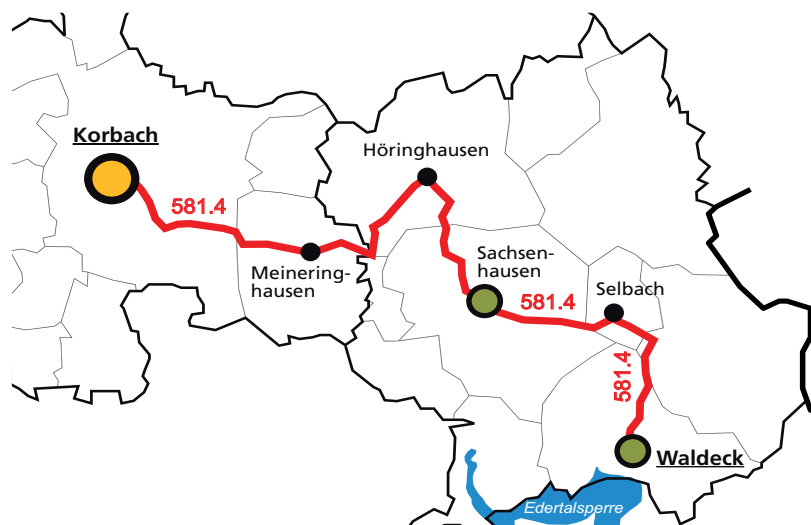
**Anbindung der Stadt-/Ortsteile von Waldeck und Verbindung zum MZ Korbach
Erschließung der Tourismusregion nördlich des Edersees**

Bemerkungen

AST-Fahrten werden nur durchgeführt, wenn es im Abstand von +/- 30 Minuten keine Bahn- oder Busfahrt gibt.

anzubindende Einrichtungen bzw. Gebiete

**alle Einrichtungen an Haltestellen in der Kernstadt von Korbach
Schulen und Kindergarten in W.-Sachsenhausen
Bergseilbahn Waldeck**





581.5

Aufgabenträger **Landkreis Waldeck-Frankenberg**
(-organisation) **(Energie Waldeck-Frankenberg – EWF)**



Korbach – Vöhl

Linienbündel	AST 507 Korbach – Frankenberg	Fahrzeugkategorie	C
Angebotstyp	AnrufSammelTaxi	vgl. Besetzt-km/a	(nur für LB gesamt)
Netzebene	3a		

Verkehrstage	Betriebszeiten	Fahrtenfolge	Verknüpfungspunkte	Anschlüsse
Mo-Fr an S	05:00-02:30	60'	Korbach	R
Mo-Fr an F	05:00-02:30	60'		BUS
Sa	05:00-02:30	60'		AST
So/F	07:00-02:30	60'	V.-Herzhausen	R
				BUS

verkehrliche Funktion

Anbindung der Ortsteile von Vöhl an den Kernort Vöhl und an das MZ Korbach

anzubindende Einrichtungen bzw. Gebiete

alle Einrichtungen an Haltestellen in der Kernstadt von Korbach

Nationalparkzentrum bei Vöhl-Herzhausen

Jugendherberge in Vöhl-Asel

Camp der Sportjugend Hessen und Ferienheim Albert

Schweitzer zwischen Vöhl-Harbshausen und Vöhl-Asel Süd

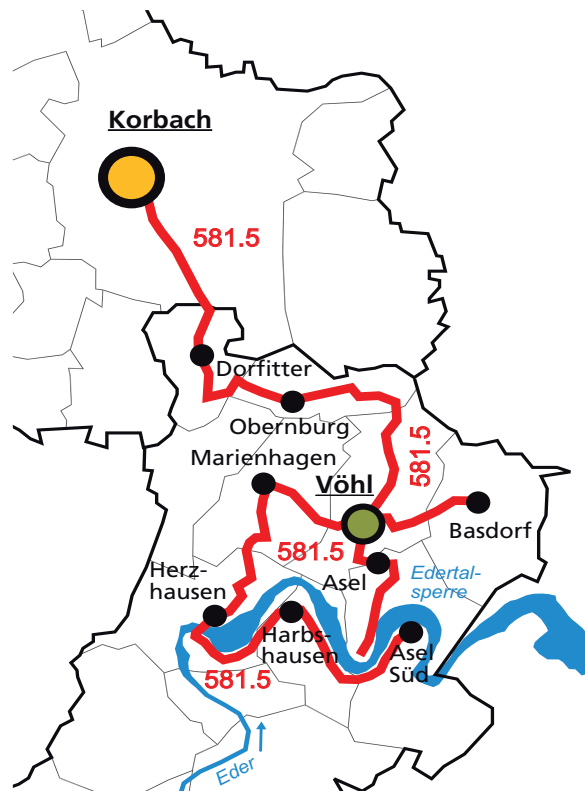
Bemerkungen

AST-Fahrten werden nur durchgeführt, wenn es im Abstand von +/- 30 Minuten keine Bahn- oder Busfahrt gibt.

Änderungen gegenüber 2010

Verlängerung der Linienführung entlang des Ederseesüdufers von Vöhl-Herzhausen über Vöhl-Harbshausen nach Vöhl-Asel Süd

Anbindung des Ferienheims Albert Schweitzer und des Camps der Sportjugend Hessen neuer Verknüpfungspunkt zum SPNV in Vöhl-Herzhausen





581.6

Aufgabenträger **Landkreis Waldeck-Frankenberg**
(-organisation) **(Energie Waldeck-Frankenberg – EWF)**



Lichtenfels – westliche OT von Vöhl – Korbach

Linienbündel	AST 507 Korbach – Frankenberg	Fahrzeugkategorie	C
Angebotstyp	AnrufSammelTaxi	vgl. Besetzt-km/a	(nur für LB gesamt)
Netzebene	3a		

Verkehrstage	Betriebszeiten	Fahrtenfolge	Verknüpfungspunkte	Anschlüsse
Mo-Fr an S	05:00-02:30	60'	Korbach	R
Mo-Fr an F	05:00-02:30	60'		BUS
Sa	05:00-02:30	60'		AST
So/F	05:00-02:30	60'	L.-Sachsenberg	BUS
				AST 584.2
			V.-Niederorke	AST 584.3

verkehrliche Funktion

Anbindung der Stadt-/Ortsteile von Lichtenfels und Vöhl an zentrale Orte und an das MZ Korbach

anzubindende Einrichtungen bzw. Gebiete

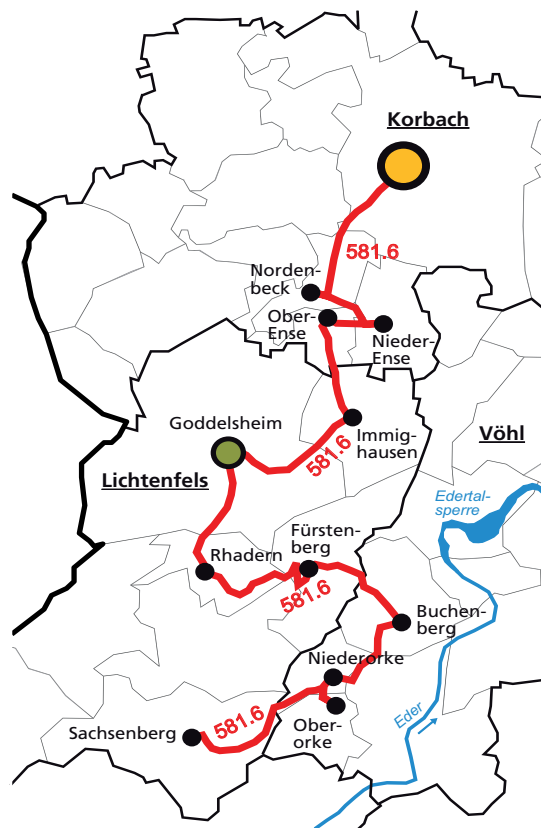
alle Einrichtungen an Haltestellen in der Kernstadt von Korbach

Schulen in Lf.-Sachsenberg, Lf.-Goddelsheim

Altenheim in Lf.-Rhadern

Bemerkungen

AST-Fahrten werden nur durchgeführt, wenn es im Abstand von +/- 30 Minuten keine Bahn- oder Busfahrt gibt.





581.7

Aufgabenträger **Landkreis Waldeck-Frankenberg**
(-organisation) **(Energie Waldeck-Frankenberg – EWF)**



Korbach – Lichtenfels

Linienbündel	AST 507 Korbach – Frankenberg	Fahrzeugkategorie	C
Angebotstyp	AnrufSammelTaxi	vsI. Besetzt-km/a	(nur für LB gesamt)
Netzebene	3a		

Verkehrstage	Betriebszeiten	Fahrtenfolge	Verknüpfungspunkte	Anschlüsse
Mo-Fr an S	05:00-02:30	60'	Korbach	R
Mo-Fr an F	05:00-02:30	60'		BUS
Sa	05:00-02:30	60'		AST
So/F	05:00-02:30	60'	L.-Sachsenberg	BUS
				AST 584.2

verkehrliche Funktion

Anbindung der Stadtteile von Lichtenfels und Korbach an zentrale Orte

anzubindende Einrichtungen bzw. Gebiete

alle Einrichtungen an Haltestellen in der Kernstadt von Korbach

Schulen in Lf.-Sachsenberg, Lf.-Goddelsheim

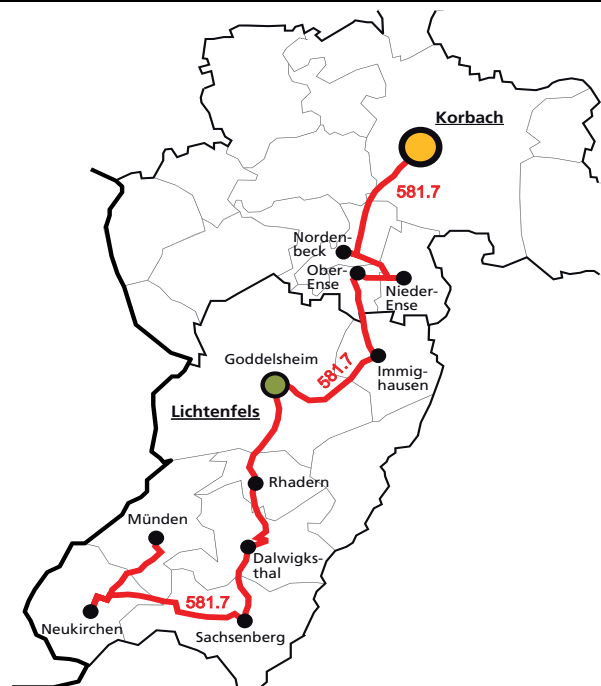
Altenheim in Lf.-Rhader

Bemerkungen

AST-Fahrten werden nur durchgeführt, wenn es im Abstand von +/- 30 Minuten keine Bahn- oder Busfahrt gibt.

Änderungen gegenüber 2010

geringfügige Veränderung der fahrplanmäßigen Linienführung zwischen den südlichen Stadtteilen von Lichtenfels





581.8

Aufgabenträger **Landkreis Waldeck-Frankenberg**
(-organisation) **(Energie Waldeck-Frankenberg – EWF)**



Korbach – Medebach

Linienbündel	AST 507 Korbach – Frankenberg	Fahrzeugkategorie	C
Angebotstyp	AnrufSammelTaxi	vsl. Besetzt-km/a	(nur für LB gesamt)
Netzebene	3a		

Verkehrstage	Betriebszeiten	Fahrtenfolge	Verknüpfungspunkte	Anschlüsse
Mo-Fr an S	05:30-02:00	60'	Korbach	
Mo-Fr an F	05:30-02:00	60'		
Sa	05:30-02:00	60'		
So/F	07:00-02:30	60'	Medebach	

verkehrliche Funktion

Anbindung der westlichen Korbacher Stadtteile an die Kernstadt
Verbindung der beiden Städte Korbach und Medebach (in Ergänzung zum regionalen Busverkehr)

Bemerkungen

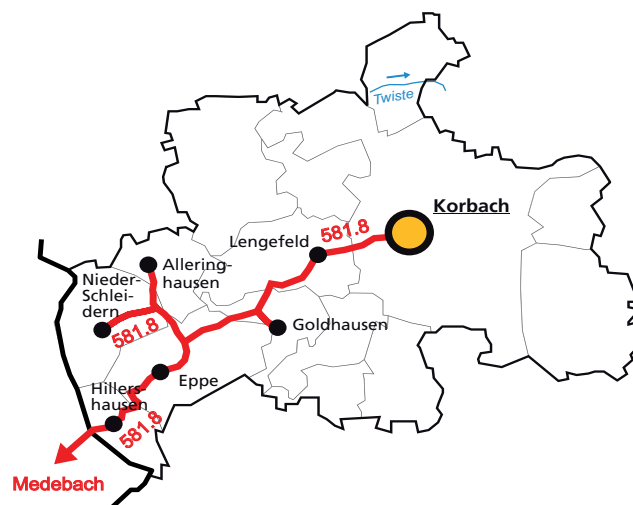
AST-Fahrten werden nur durchgeführt, wenn es im Abstand von +/- 30 Minuten keine Bahn- oder Busfahrt gibt.

anzubindende Einrichtungen bzw. Gebiete

alle Einrichtungen an Haltestellen in den Kernstädten von Korbach und Medebach
Park Hochsauerland bei Medebach

Änderungen gegenüber 2010

Verlängerung der Linienführung von Korbach-Hillershausen nach Medebach





581.9

Aufgabenträger **Landkreis Waldeck-Frankenberg**
(-organisation) **(Energie Waldeck-Frankenberg – EWF)**



Korbach – Diemelsee

Linienbündel	AST 509 Upland – Diemelsee	Fahrzeugkategorie	C
Angebotstyp	AnrufSammelTaxi	vs. Besetzt-km/a	(nur für LB gesamt)
Netzebene	3a		

Verkehrstage	Betriebszeiten	Fahrtenfolge	Verknüpfungspunkte	Anschlüsse
Mo-Fr an S	06:00-02:00	60'	Korbach	R
Mo-Fr an F	06:00-02:00	60'		BUS
Sa	06:00-02:00	60'		AST
So/F	06:00-02:00	60'	D.-Adorf	BUS
				AST 580.5, 582.7
			D.-Heringhausen	BUS
				AST 580.4

verkehrliche Funktion

Anbindung der Ortsteile von Diemelsee und Verbindung in das MZ Korbach

anzubindende Einrichtungen bzw. Gebiete

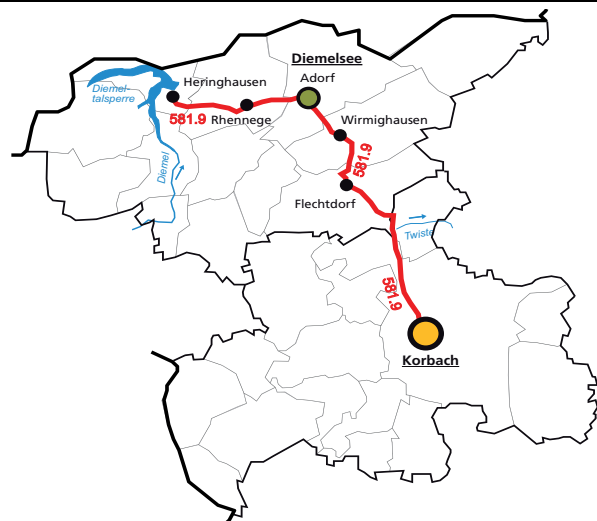
alle Einrichtungen an Haltestellen in der Kernstadt von Korbach

Strandbad in Diemelsee-Heringhausen

Schule in Diemelsee-Adorf

Bemerkungen

AST-Fahrten werden nur durchgeführt, wenn es im Abstand von +/- 30 Minuten keine Bahn- oder Busfahrt gibt.





581.11

Aufgabenträger **Landkreis Waldeck-Frankenberg**
(-organisation) **(Energie Waldeck-Frankenberg – EWF)**



Korbach – OT von Vöhl

Linienbündel	AST 507 Korbach – Frankenberg	Fahrzeugkategorie	C
Angebotstyp	AnrufSammelTaxi	vgl. Besetzt-km/a	(nur für LB gesamt)
Netzebene	3a		

Verkehrstage	Betriebszeiten	Fahrtenfolge	Verknüpfungspunkte	Anschlüsse
Mo-Fr an S	05:00-02:00	60'	Korbach	R
Mo-Fr an F	05:00-02:00	60'		BUS
Sa	06:00-02:00	60'		AST
So/F	06:00-02:00	60'	V.-Herzhausen	R
				BUS
			V.-Schmittlotheim	AST 584.3-4

verkehrliche Funktion

Anbindung der Ortsteile von Vöhl an das MZ Korbach

anzubindende Einrichtungen bzw. Gebiete

alle Einrichtungen an Haltestellen in der Kernstadt von Korbach

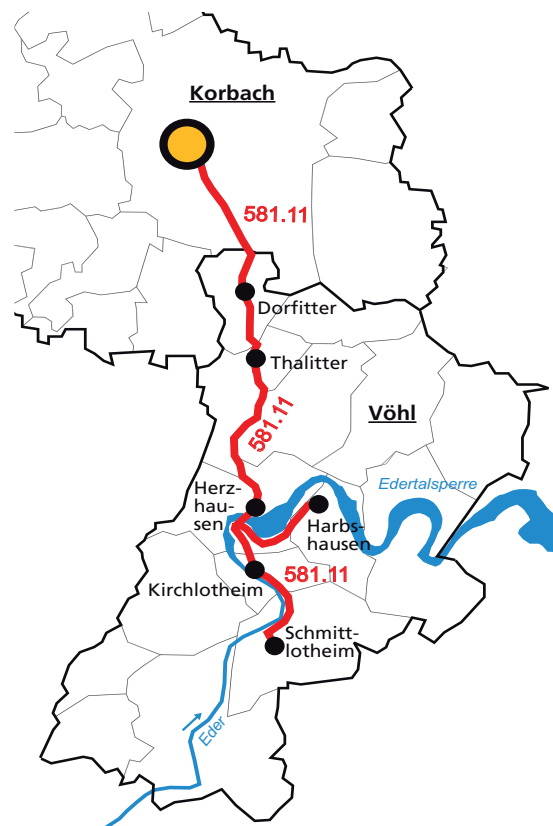
Nationalparkzentrum bei Vöhl-Herzhausen

Bemerkungen

AST-Fahrten werden nur durchgeführt, wenn es im Abstand von +/- 30 Minuten keine Bahn- oder Busfahrt gibt.

Änderungen gegenüber 2010

neuer Verknüpfungspunkt zum SPNV in Vöhl-Herzhausen





582.1

Aufgabenträger **Landkreis Waldeck-Frankenberg**
(-organisation) **(Energie Waldeck-Frankenberg – EWF)**



Bad Arolsen – OT von Diemelstadt

Linienbündel	AST 510 Volkmarsen – Bad Arolsen	Fahrzeugkategorie	C
Angebotstyp	AnrufSammelTaxi	vsI. Besetzt-km/a	(nur für LB gesamt)
Netzebene	3a		

Verkehrstage	Betriebszeiten	Fahrtenfolge	Verknüpfungspunkte	Anschlüsse
Mo-Fr an S	06:00-02:00	60'	Bad Arolsen	
Mo-Fr an F	06:00-02:00	60'		
Sa	06:00-02:00	60'		
So/F	07:00-02:30	60'		

verkehrliche Funktion

Anbindung der Stadt-/Ortsteile von Diemelstadt und Bad Arolsen an die Kernstadt von Bad Arolsen

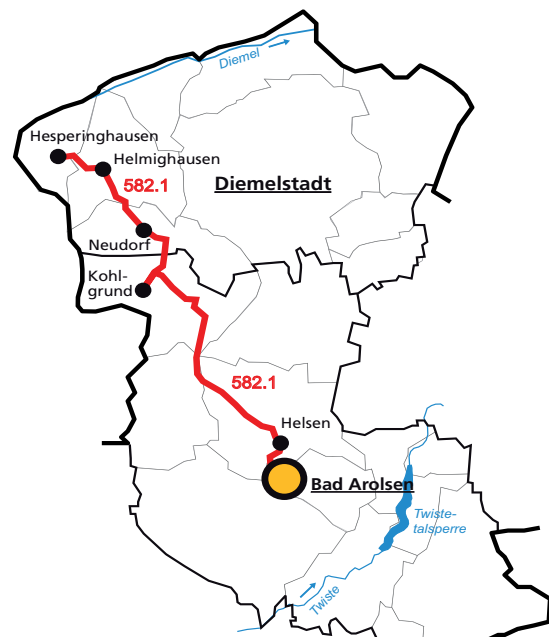
anzubindende Einrichtungen bzw. Gebiete

alle Einrichtungen an Haltestellen in der Kernstadt von Bad Arolsen

Bemerkungen

AST-Fahrten werden nur durchgeführt, wenn es im Abstand von +/- 30 Minuten keine Bahn- oder Busfahrt gibt.

Es sind keine Fahrten zwischen der Kernstadt von Bad Arolsen und dem Stadtteil Helsen möglich.





582.2

Aufgabenträger **Landkreis Waldeck-Frankenberg**
(-organisation) **(Energie Waldeck-Frankenberg – EWF)**



Bad Arolsen – Diemelstadt

Linienbündel	AST 510 Volkmarsen – Bad Arolsen	Fahrzeugkategorie	C
Angebotstyp	AnrufSammelTaxi	vsI. Besetzt-km/a	(nur für LB gesamt)
Netzebene	3a		

Verkehrstage	Betriebszeiten	Fahrtenfolge	Verknüpfungspunkte	Anschlüsse
Mo-Fr an S	05:30-02:00	60'	Bad Arolsen	
Mo-Fr an F	05:30-02:00	60'		
Sa	05:30-02:00	60'		
So/F	07:00-01:00	60'		

verkehrliche Funktion

Anbindung der Stadtteile von Diemelstadt an das GZ Rhoden und an das MZ Bad Arolsen

anzubindende Einrichtungen bzw. Gebiete

alle Einrichtungen an Haltestellen in der Kernstadt von Bad Arolsen

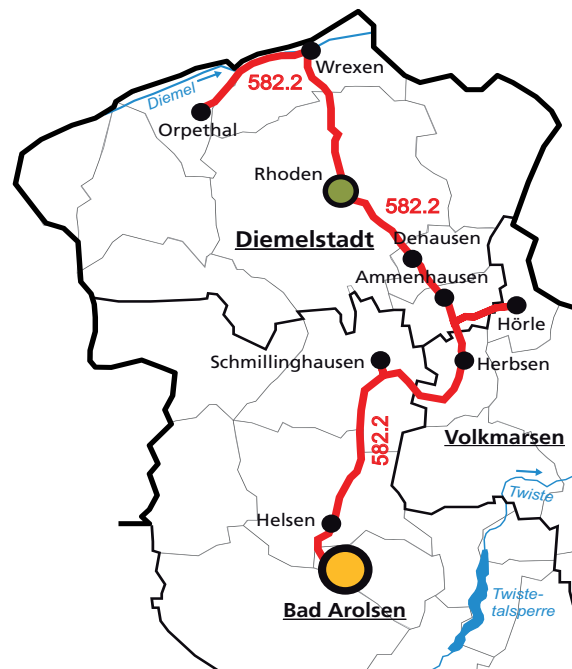
Schule in Diemelstadt-Rhoden

Kindergarten, Schule, Papierfabriken in D.-Wrexen

Bemerkungen

AST-Fahrten werden nur durchgeführt, wenn es im Abstand von +/- 30 Minuten keine Bahn- oder Busfahrt gibt.

Es sind keine Fahrten zwischen der Kernstadt von Bad Arolsen und dem Stadtteil Helsen möglich.





582.3

Aufgabenträger **Landkreis Waldeck-Frankenberg**
(-organisation) **(Energie Waldeck-Frankenberg – EWF)**



Bad Arolsen – Volkmarsen

Linienbündel	AST 510 Volkmarsen – Bad Arolsen	Fahrzeugkategorie	C
Angebotstyp	AnrufSammelTaxi	vgl. Besetzt-km/a	(nur für LB gesamt)
Netzebene	3a		

Verkehrstage	Betriebszeiten	Fahrtenfolge	Verknüpfungspunkte	Anschlüsse
Mo-Fr an S	05:30-02:00	60'	Bad Arolsen	
Mo-Fr an F	05:30-02:00	60'		
Sa	05:30-02:00	60'		
So/F	07:00-01:00	60'	Volkmarsen	

verkehrliche Funktion

Anbindung der Stadtteile von Bad Arolsen und Volkmarsen an die Kernstädte
Verbindung der beiden Städte Bad Arolsen und Volkmarsen (in Ergänzung zur R4)

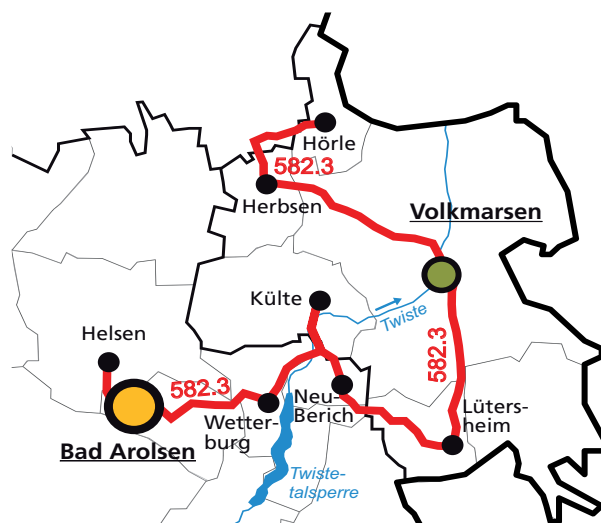
anzubindende Einrichtungen bzw. Gebiete

alle Einrichtungen an Haltestellen in den Kernstädten von Bad Arolsen und Volkmarsen
Außenstelle des Bathildisheimes in B. A.-Neu-Berich

Bemerkungen

AST-Fahrten werden nur durchgeführt, wenn es im Abstand von +/- 30 Minuten keine Bahn- oder Busfahrt gibt.

Es sind keine Fahrten zwischen der Kernstadt von Bad Arolsen und dem Stadtteil Helsen möglich.





582.4

Aufgabenträger **Landkreis Waldeck-Frankenberg**
(-organisation) (**Energie Waldeck-Frankenberg – EWF**)



Bad Arolsen – südöstliche OT von Bad Arolsen – Wolfhagen

Linienbündel	AST 510 Volkmarsen – Bad Arolsen	Fahrzeugkategorie	C
Angebotstyp	AnrufSammelTaxi	vsI. Besetzt-km/a	(nur für LB gesamt)
Netzebene	4b/3a		

Verkehrstage	Betriebszeiten	Fahrtenfolge	Verknüpfungspunkte	Anschlüsse
Mo-Fr an S	05:30-02:00	60'	Bad Arolsen	
Mo-Fr an F	05:30-02:00	60'		
Sa	06:00-02:00	60'		
So/F	07:00-00:30	60'	Wolfhagen	

verkehrliche Funktion

**Anbindung der südöstlichen Stadtteile an die Kernstadt von Bad Arolsen
Verbindung der beiden Städte Bad Arolsen und Wolfhagen (in Ergänzung zur R4)**

anzubindende Einrichtungen bzw. Gebiete

**alle Einrichtungen an Haltestellen in der Kernstadt von Bad Arolsen
Twistensee**

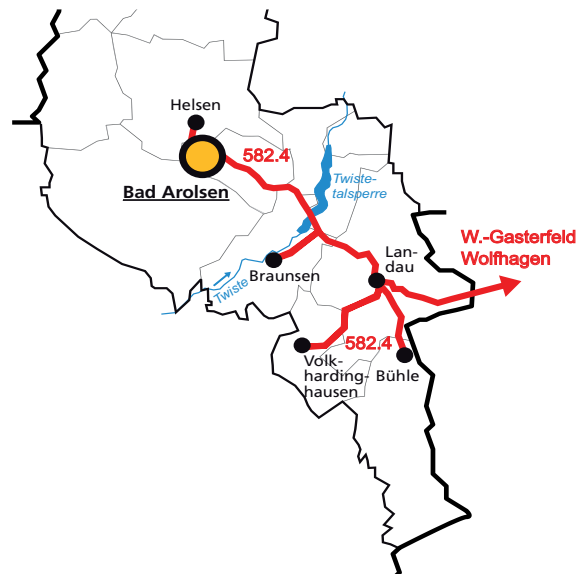
Bemerkungen

AST-Fahrten werden nur durchgeführt, wenn es im Abstand von +/- 30 Minuten keine Bahn- oder Busfahrt gibt.

Es sind keine Fahrten zwischen der Kernstadt von Bad Arolsen und dem Stadtteil Helsen sowie zwischen Wolfhagen und dem Stadtteil Gasterfeld möglich.

Änderungen gegenüber 2010

**Erweiterung der Linienführung um den Abschnitt von Bad Arolsen-Landau nach Wolfhagen (Integration der AST-Linie 582.6, die damit entfällt)
Erweiterung des Bedienstandards (Verkehrstage, Betriebszeiten, Fahrtenfolge) für den Abschnitt Bad Arolsen-Landau – Wolfhagen analog der bisherigen Linie 582.4**





582.5

Aufgabenträger **Landkreis Waldeck-Frankenberg**
(-organisation) **(Energie Waldeck-Frankenberg – EWF)**



Kernstadt von Bad Arolsen

Linienbündel **AST 510 Volkmarsen – Bad Arolsen** Fahrzeugkategorie **C**
Angebotstyp **AnrufSammelTaxi** vsl. Besetzt-km/a **(nur für LB gesamt)**
Netzebene **4a**

Verkehrstage	Betriebszeiten	Fahrtenfolge	Verknüpfungspunkte	Anschlüsse
Mo-Fr an S	05:00-23:30	60'	Bahnhof	R R4
Mo-Fr an F	05:00-23:30	60'		BUS
Sa	05:00-23:30	60'		AST
So/F	07:00-23:30	60'		

verkehrliche Funktion

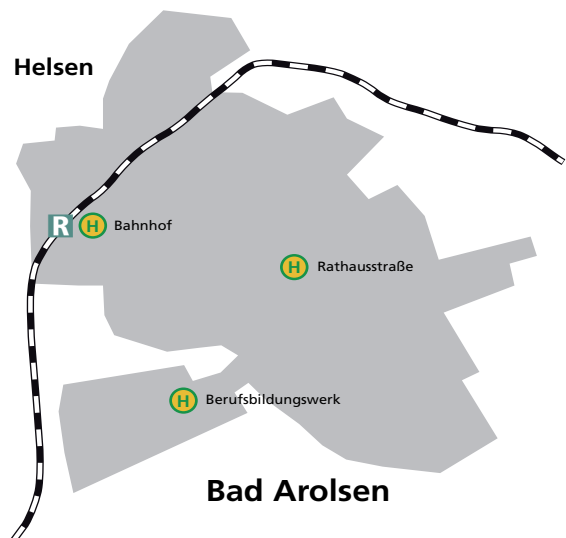
Anbindung des Berufsbildungswerkes an die Innenstadt und an den Bahnhof Bad Arolsen

anzubindende Einrichtungen bzw. Gebiete

Berufsbildungswerk Nordhessen des Bathildisheimes e. V.

Bemerkungen

AST-Fahrten werden nur durchgeführt, wenn es im Abstand von +/- 30 Minuten keine Bahn- oder Busfahrt gibt.





582.7

Aufgabenträger **Landkreis Waldeck-Frankenberg**
(-organisation) **(Energie Waldeck-Frankenberg – EWF)**



Bad Arolsen – Diemelsee

Linienbündel	AST 509 Upland – Diemelsee	Fahrzeugkategorie	C
Angebotstyp	AnrufSammelTaxi	vsI. Besetzt-km/a	(nur für LB gesamt)
Netzebene	3a		

Verkehrstage	Betriebszeiten	Fahrtenfolge	Verknüpfungspunkte	Anschlüsse
Mo-Fr an S	06:00-02:00	60'	Bad Arolsen	R
Mo-Fr an F	06:00-02:00	60'		BUS
Sa	06:00-02:00	60'		AST
So/F	06:00-02:00	60'	D.-Adorf	BUS
				AST 580.5, 581.9

verkehrliche Funktion

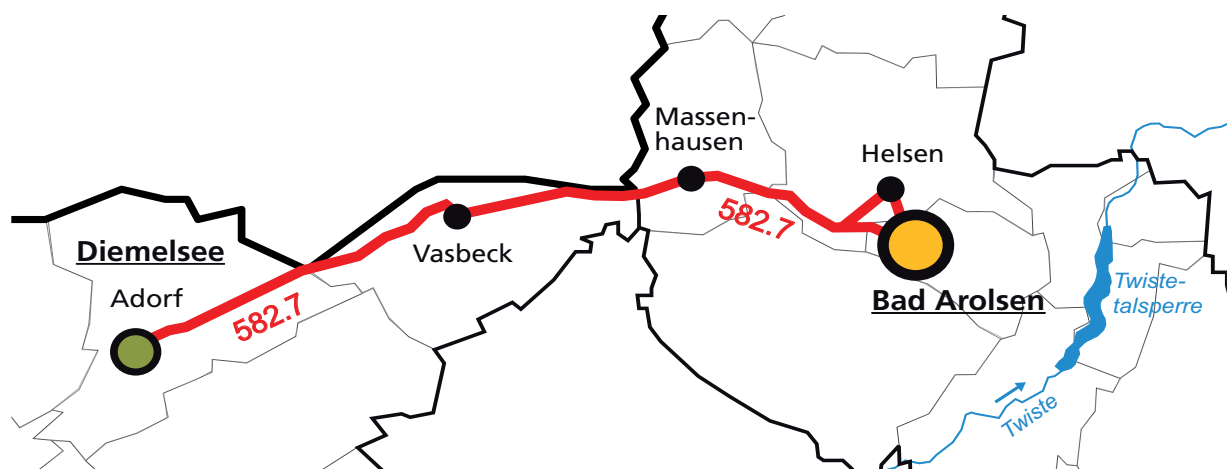
Anbindung von Diemelsee an das MZ Bad Arolsen

anzubindende Einrichtungen bzw. Gebiete

alle Einrichtungen an Haltestellen in der Kernstadt von Bad Arolsen
Schule in Diemelsee-Adorf

Bemerkungen

AST-Fahrten werden nur durchgeführt, wenn es im Abstand von +/- 30 Minuten keine Bahn- oder Busfahrt gibt.
Es sind nur Fahrten von/nach Diemelsee-Adorf möglich.





582.8

Aufgabenträger **Landkreis Waldeck-Frankenberg**
(-organisation) **(Energie Waldeck-Frankenberg – EWF)**



Bad Arolsen – Diemelstadt

Linienbündel	AST 510 Volkmarsen – Bad Arolsen	Fahrzeugkategorie	C
Angebotstyp	AnrufSammelTaxi	vsl. Besetzt-km/a	(nur für LB gesamt)
Netzebene	3a		

Verkehrstage	Betriebszeiten	Fahrtenfolge	Verknüpfungspunkte	Anschlüsse
Mo-Fr an S	06:00-02:00	60'	Bad Arolsen	
Mo-Fr an F	06:00-02:00	60'		
Sa	06:00-02:00	60'		
So/F	07:00-00:30	60'		

verkehrliche Funktion

Anbindung der Stadtteile von Diemelstadt an das GZ Rhoden und an das MZ Bad Arolsen

anzubindende Einrichtungen bzw. Gebiete

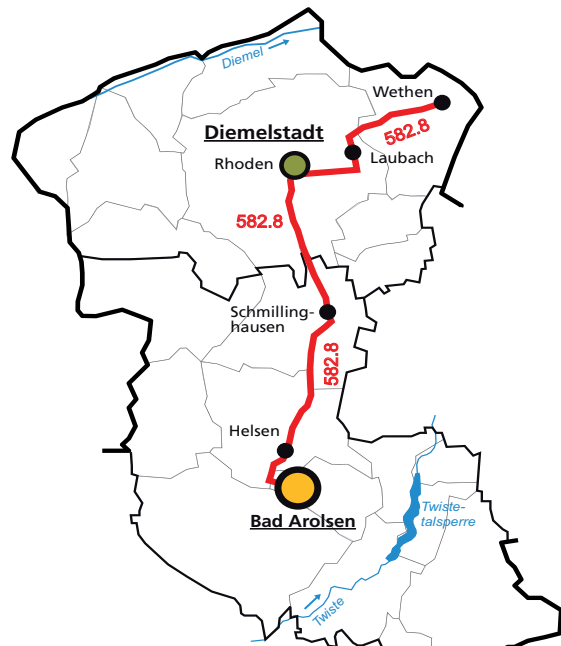
alle Einrichtungen an Haltestellen in der Kernstadt von Bad Arolsen

Schule in Diemelstadt-Rhoden

Bemerkungen

AST-Fahrten werden nur durchgeführt, wenn es im Abstand von +/- 30 Minuten keine Bahn- oder Busfahrt gibt.

Es sind keine Fahrten zwischen der Kernstadt von Bad Arolsen und dem Stadtteil Helsen möglich.





583.1

Aufgabenträger **Landkreis Waldeck-Frankenberg**
(-organisation) **(Energie Waldeck-Frankenberg – EWF)**



Bad Wildungen – Edertal

Linienbündel	AST 511 Edertal	Fahrzeugkategorie	C
Angebotstyp	AnrufSammelTaxi	vgl. Besetzt-km/a	(nur für LB gesamt)
Netzebene	3a		

Verkehrstage	Betriebszeiten	Fahrtenfolge	Verknüpfungspunkte	Anschlüsse
Mo-Fr an S	06:00-02:00	60'	Bad Wildungen	R
Mo-Fr an F	06:00-02:00	60'		BUS
Sa	06:00-02:00	60'		AST
So/F	06:00-02:00	60'	E.-Bergheim	BUS
				AST
			E.-Hemfurth-Edersee	BUS
				AST

verkehrliche Funktion

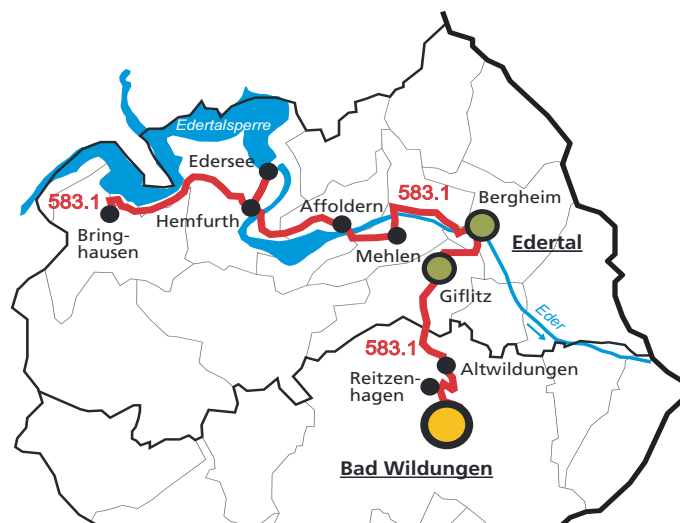
Anbindung der Ortsteile von Edertal an die GZ Bergheim und Gifflitz
Verbindung mit dem MZ Bad Wildungen

anzubindende Einrichtungen bzw. Gebiete

alle Einrichtungen an Haltestellen in Bad Wildungen (Kernstadt und Altwildungen)
Schulzentrum in Edertal-Gifflitz
touristische Einrichtungen am Affolderner See und am Edersee

Bemerkungen

AST-Fahrten werden nur durchgeführt, wenn es im Abstand von +/- 30 Minuten keine Bahn- oder Busfahrt gibt.





583.2

Aufgabenträger **Landkreis Waldeck-Frankenberg**
(-organisation) **(Energie Waldeck-Frankenberg – EWF)**



Bad Wildungen – Edertal – Waldeck

Linienbündel	AST 511 Edertal	Fahrzeugkategorie	C
Angebotstyp	AnrufSammelTaxi	vsI. Besetzt-km/a	(nur für LB gesamt)
Netzebene	3a		

Verkehrstage	Betriebszeiten	Fahrtenfolge	Verknüpfungspunkte	Anschlüsse
Mo-Fr an S	06:00-02:00	60'	Bad Wildungen	R
Mo-Fr an F	06:00-02:00	60'		BUS
Sa	06:00-02:00	60'		AST
So/F	06:00-02:00	60'	E.-Bergheim	BUS
				AST
			E.-Hemfurth-Edersee	BUS
				AST

verkehrliche Funktion

Anbindung von Edertal und Waldeck an das MZ Bad Wildungen

anzubindende Einrichtungen bzw. Gebiete

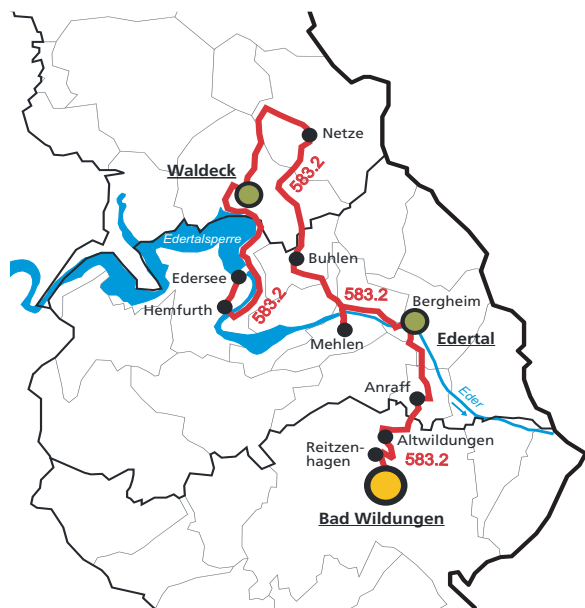
alle Einrichtungen an Haltestellen in Bad Wildungen (Kernstadt, Altwildungen)

Schulzentrum in Edertal-Giflitz

touristische Einrichtungen am Affolderner See und am Edersee

Bemerkungen

AST-Fahrten werden nur durchgeführt, wenn es im Abstand von +/- 30 Minuten keine Bahn- oder Busfahrt gibt.





583.3

Aufgabenträger **Landkreis Waldeck-Frankenberg**
(-organisation) **(Energie Waldeck-Frankenberg – EWF)**



Bad Wildungen – Edertal

Linienbündel	AST 511 Edertal	Fahrzeugkategorie	C
Angebotstyp	AnrufSammelTaxi	vsf. Besetzt-km/a	(nur für LB gesamt)
Netzebene	3a		

Verkehrstage	Betriebszeiten	Fahrtenfolge	Verknüpfungspunkte	Anschlüsse
Mo-Fr an S	06:00-01:30	60'	Bad Wildungen	R
Mo-Fr an F	06:00-01:30	60'		BUS
Sa	06:00-01:30	60'		AST
So/F	06:00-01:30	60'	E.-Bergheim	BUS
				AST

verkehrliche Funktion

Anbindung der Stadt-/Ortsteile von Edertal und Bad Wildungen an zentrale Orte

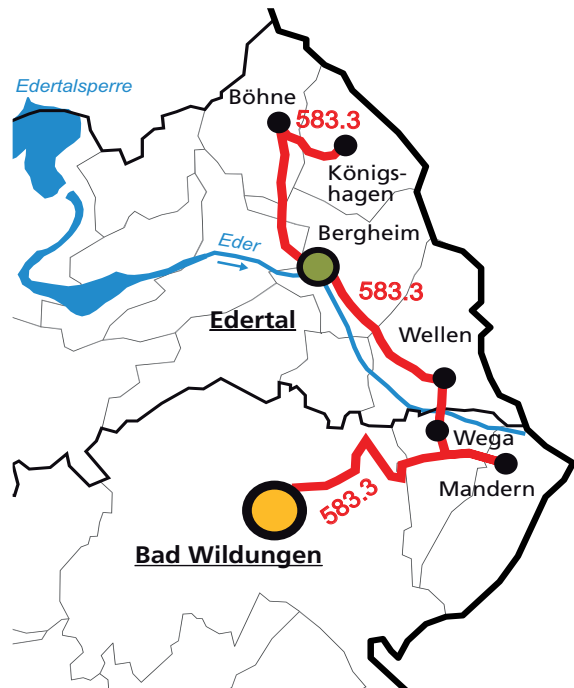
anzubindende Einrichtungen bzw. Gebiete

alle Einrichtungen an Haltestellen in der Kernstadt von Bad Wildungen

Schulzentrum in Edertal-Giflitz

Bemerkungen

AST-Fahrten werden nur durchgeführt, wenn es im Abstand von +/- 30 Minuten keine Bahn- oder Busfahrt gibt.





583.4

Aufgabenträger **Landkreis Waldeck-Frankenberg**
(-organisation) **(Energie Waldeck-Frankenberg – EWF)**



Bad Wildungen – südliche OT von Bad Wildungen

Linienbündel	AST 511 Edertal	Fahrzeugkategorie	C
Angebotstyp	AnrufSammelTaxi	vgl. Besetzt-km/a	(nur für LB gesamt)
Netzebene	4b		

Verkehrstage	Betriebszeiten	Fahrtenfolge	Verknüpfungspunkte	Anschlüsse
Mo-Fr an S	06:00-01:30	60'	Bad Wildungen	R
Mo-Fr an F	06:00-01:30	60'		BUS
Sa	06:00-01:30	60'		AST
So/F	06:00-01:30	60'	B. W.-Armsfeld	AST 587.4-5

verkehrliche Funktion

Anbindung der südlichen Stadtteile an die Kernstadt von Bad Wildungen

Bemerkungen

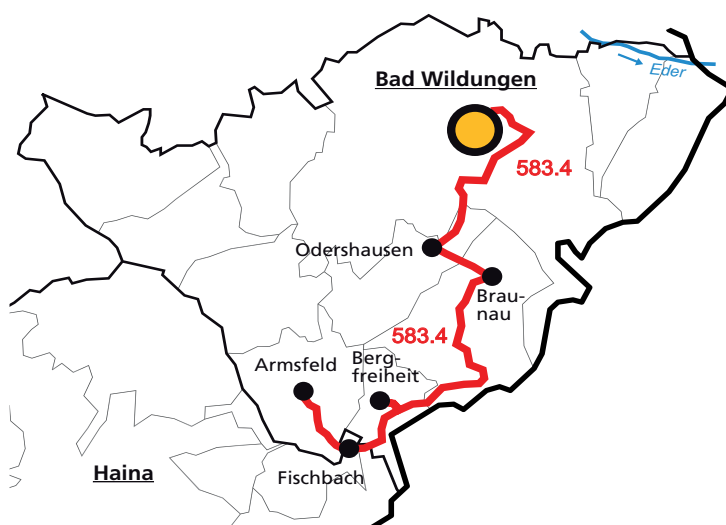
AST-Fahrten werden nur durchgeführt, wenn es im Abstand von +/- 30 Minuten keine Bahn- oder Busfahrt gibt.

anzubindende Einrichtungen bzw. Gebiete

alle Einrichtungen an Haltestellen in der Kernstadt von Bad Wildungen

Änderungen gegenüber 2010

Aufnahme von Haina-Fischbach in die Linienführung





583.5

Aufgabenträger **Landkreis Waldeck-Frankenberg**
(-organisation) **(Energie Waldeck-Frankenberg – EWF)**



Bad Wildungen – Frankenau

Linienbündel	AST 511 Edertal	Fahrzeugkategorie	C
Angebotstyp	AnrufSammelTaxi	vsI. Besetzt-km/a	(nur für LB gesamt)
Netzebene	3a		

Verkehrstage	Betriebszeiten	Fahrtenfolge	Verknüpfungspunkte	Anschlüsse
Mo-Fr an S	05:30-01:30	60'	Bad Wildungen	R
Mo-Fr an F	05:30-01:30	60'		BUS
Sa	05:30-01:30	60'		AST
So/F	05:30-01:30	60'	Frankenau	BUS 584.4 AST

verkehrliche Funktion

Anbindung der westlichem Stadteile an die Kernstadt von Bad Wildungen

Bemerkungen

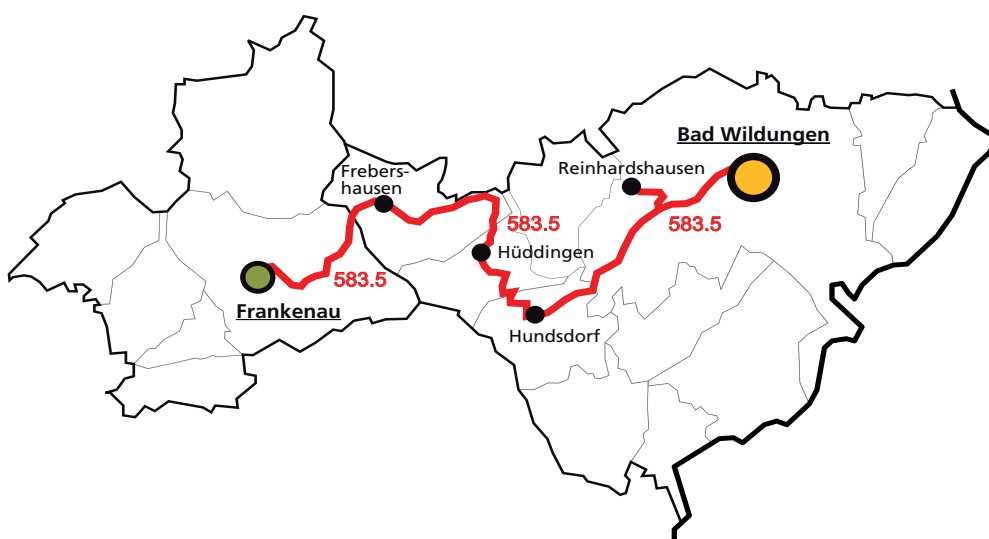
AST-Fahrten werden nur durchgeführt, wenn es im Abstand von +/- 30 Minuten keine Bahn- oder Busfahrt gibt.

anzubindende Einrichtungen bzw. Gebiete

alle Einrichtungen an Haltestellen in der Kernstadt von Bad Wildungen und in Reinhardshausen

Änderungen gegenüber 2010

Verlängerung der Linienführung von Bad Wildungen-Frebershausen nach Frankenau





583.6

Aufgabenträger **Landkreis Waldeck-Frankenberg**
(-organisation) **(Energie Waldeck-Frankenberg – EWF)**



Bad Wildungen – westliche OT von Edertal

Linienbündel	AST 511 Edertal	Fahrzeugkategorie	C
Angebotstyp	AnrufSammelTaxi	vgl. Besetzt-km/a	(nur für LB gesamt)
Netzebene	3a		

Verkehrstage	Betriebszeiten	Fahrtenfolge	Verknüpfungspunkte	Anschlüsse
Mo-Fr an S	06:00-01:30	60'	Bad Wildungen	
Mo-Fr an F	06:00-01:30	60'		
Sa	06:00-01:30	60'		
So/F	06:00-01:30	60'		

verkehrliche Funktion

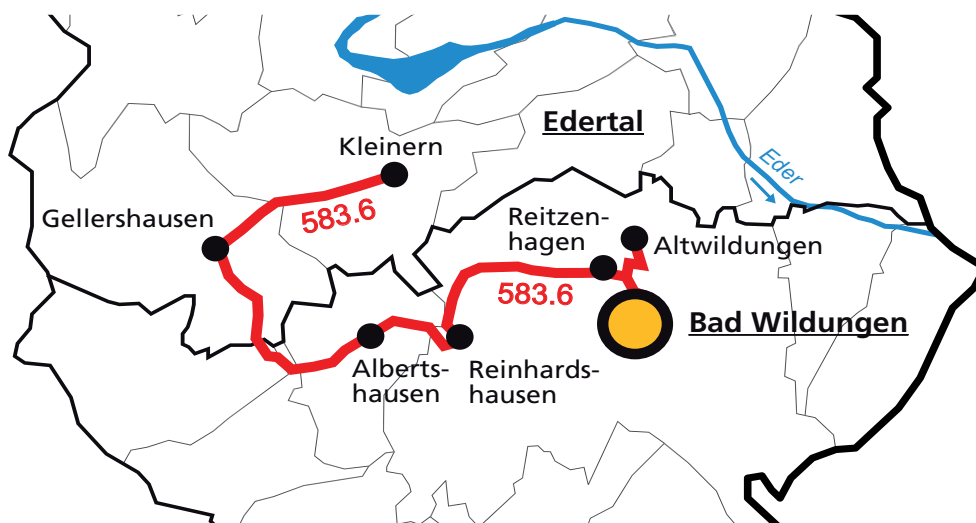
Anbindung der westlichen Stadt-/Ortsteile von Bad Wildungen und Edertal an die Kernstadt von Bad Wildungen

Bemerkungen

AST-Fahrten werden nur durchgeführt, wenn es im Abstand von +/- 30 Minuten keine Bahn- oder Busfahrt gibt.

anzubindende Einrichtungen bzw. Gebiete

alle Einrichtungen an Haltestellen in Bad Wildungen (Kernstadt, Altwildungen, Reinhardshausen)





583.7

Aufgabenträger **Landkreis Waldeck-Frankenberg**
(-organisation) **(Energie Waldeck-Frankenberg – EWF)**



Edertal – Frankenau

Linienbündel	AST 511 Edertal	Fahrzeugkategorie	C
Angebotstyp	AnrufSammelTaxi	vgl. Besetzt-km/a	(nur für LB gesamt)
Netzebene	3a		

Verkehrstage	Betriebszeiten	Fahrtenfolge	Verknüpfungspunkte	Anschlüsse
Mo-Fr an S	05:30-01:30	60'	Frankenau	
Mo-Fr an F	05:30-01:30	60'		
Sa	05:30-01:30	60'	E.-Bergheim	
So/F	05:30-01:30	60'		

verkehrliche Funktion

**Anbindung der Stadt-/Ortsteile
Verbindung von Grundzentren
durchgehende Verbindung entlang des
Nationalparks Kellerwald-Edersee**

Bemerkungen

**AST-Fahrten werden nur durchgeführt, wenn es im
Abstand von +/- 30 Minuten keine Bahn- oder
Busfahrt gibt.**

anzubindende Einrichtungen bzw. Gebiete

Schulzentrum in Edertal-Giflitz

Änderungen gegenüber 2010

neue durchgehende AST-Linie im Wesetal





584.1

Aufgabenträger **Landkreis Waldeck-Frankenberg**
(-organisation) (**Energie Waldeck-Frankenberg – EWF**)



Frankenberg – nordöstliche OT von Frankenberg – Hallenberg

Linienbündel	AST 506 Oberes Edertal	Fahrzeugkategorie	C
Angebotstyp	AnrufSammelTaxi	vgl. Besetzt-km/a	(nur für LB gesamt)
Netzebene	3a		

Verkehrstage	Betriebszeiten	Fahrtenfolge	Verknüpfungspunkte	Anschlüsse
Mo-Fr an S	06:00-02:30	60'	Frankenberg	
Mo-Fr an F	06:00-02:30	60'		
Sa	06:00-02:30	60'		
So/F	07:30-02:30	60'	Hallenberg	

verkehrliche Funktion

**Anbindung der nordwestlichen Stadtteile an die Kernstadt von Frankenberg
Verbindung der beiden Städte Frankenberg und Hallenberg (in Ergänzung zum regionalen Busverkehr)**

Bemerkungen

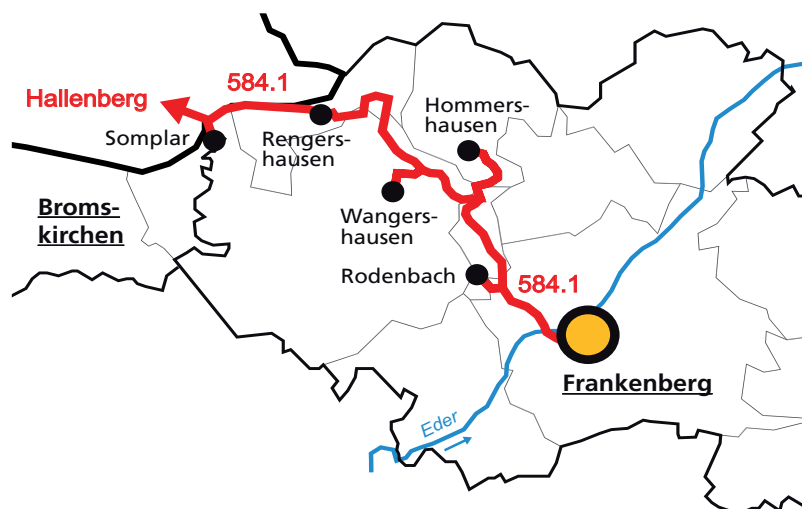
AST-Fahrten werden nur durchgeführt, wenn es im Abstand von +/- 30 Minuten keine Bahn- oder Busfahrt gibt.

anzubindende Einrichtungen bzw. Gebiete

alle Einrichtungen an Haltestellen in den Kernstädten von Frankenberg und Hallenberg

Änderungen gegenüber 2010

Verlängerung der Linienführung von Bromskirchen-Somplar nach Hallenberg





584.2

Aufgabenträger **Landkreis Waldeck-Frankenberg**
(-organisation) (**Energie Waldeck-Frankenberg – EWF**)



Frankenberg – südliche OT von Lichtenfels – Medebach

Linienbündel	AST 507 Korbach – Frankenberg	Fahrzeugkategorie	C
Angebotstyp	AnrufSammelTaxi	vgl. Besetzt-km/a	(nur für LB gesamt)
Netzebene	3a		

Verkehrstage	Betriebszeiten	Fahrtenfolge	Verknüpfungspunkte	Anschlüsse
Mo-Fr an S	05:00-02:30	60'	Frankenberg	R
Mo-Fr an F	05:00-02:30	60'		BUS
Sa	05:00-02:30	60'		AST
So/F	05:00-02:30	60'	L.-Sachsenberg	BUS
				AST 581.6-7
			Medebach	BUS
				AST

verkehrliche Funktion

**Anbindung der südlichen Stadtteile von Lichtenfels an die Kernstadt von Frankenberg
Verbindung der beiden Städte Frankenberg und Medebach (in Ergänzung zum regionalen Busverkehr)**

anzubindende Einrichtungen bzw. Gebiete

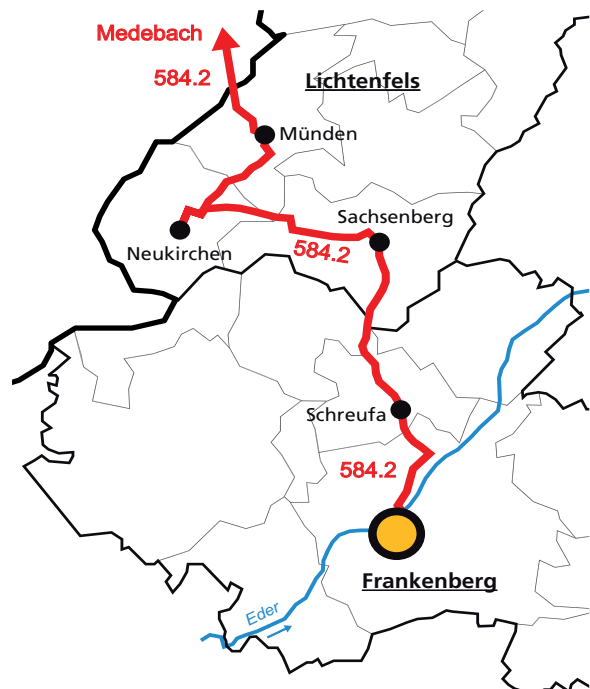
**alle Einrichtungen an Haltestellen in den Kernstädten von Frankenberg und Medebach
Schule in Lichtenfels-Sachsenberg
Park Hochsauerland bei Medebach**

Bemerkungen

AST-Fahrten werden nur durchgeführt, wenn es im Abstand von +/- 30 Minuten keine Bahn- oder Busfahrt gibt.

Änderungen gegenüber 2010

Änderung der Linienführung: Bedienung des Abschnittes Lichtenfels-Münden – Medebach anstatt Lf.-Münden – Lf.-Dalwigkthal





584.3

Aufgabenträger **Landkreis Waldeck-Frankenberg**
(-organisation) (**Energie Waldeck-Frankenberg – EWF**)



Frankenberg – nördliche OT von Frankenberg – südwestliche OT von Vöhl

Linienbündel	AST 507 Korbach – Frankenberg	Fahrzeugkategorie	C
Angebotstyp	AnrufSammelTaxi	vgl. Besetzt-km/a	(nur für LB gesamt)
Netzebene	3a		

Verkehrstage	Betriebszeiten	Fahrtenfolge	Verknüpfungspunkte	Anschlüsse
Mo-Fr an S	06:00-02:00	60'	Frankenberg	R
Mo-Fr an F	06:00-02:00	60'		BUS
Sa	06:00-02:00	60'		AST
So/F	06:00-02:00	60'	V.-Niederorke	AST 581.6
			V.-Schmittlotheim	BUS
				AST 581.11

verkehrliche Funktion

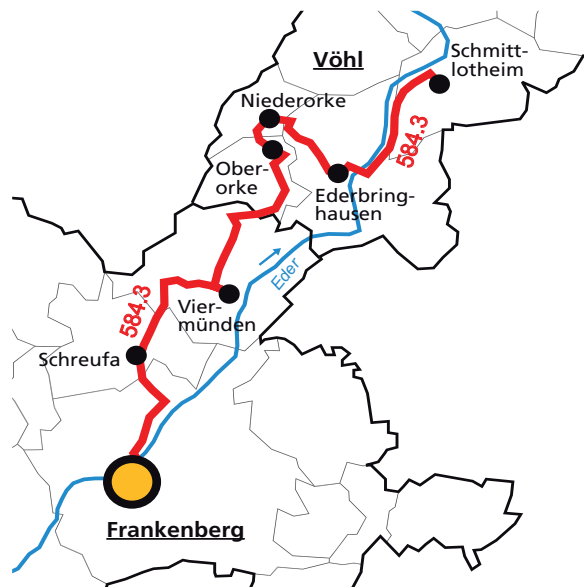
Anbindung von Stadt-/Ortsteilen von Frankenberg und Vöhl an die Kernstadt von Frankenberg

anzubindende Einrichtungen bzw. Gebiete

alle Einrichtungen an Haltestellen in der Kernstadt von Frankenberg

Bemerkungen

AST-Fahrten werden nur durchgeführt, wenn es im Abstand von +/- 30 Minuten keine Bahn- oder Busfahrt gibt.





584.4

Aufgabenträger **Landkreis Waldeck-Frankenberg**
(-organisation) **(Energie Waldeck-Frankenberg – EWF)**



Frankenberg – Frankenau – Vöhl-Schmittlotheim

Linienbündel	AST 505 Kellerwald	Fahrzeugkategorie	C
Angebotstyp	AnrufSammelTaxi	vsI. Besetzt-km/a	(nur für LB gesamt)
Netzebene	3a		

Verkehrstage	Betriebszeiten	Fahrtenfolge	Verknüpfungspunkte	Anschlüsse
Mo-Fr an S	06:00-02:00	60'	Frankenberg	R
Mo-Fr an F	06:00-02:00	60'		BUS
Sa	06:00-02:00	60'		AST
So/F	06:00-02:00	60'	Frankenau	BUS
				AST 583.5
			V.-Schmittlotheim	BUS
				AST 581.11

verkehrliche Funktion

Anbindung von Stadt-/Ortsteilen an die Kernstadt von Frankenberg

Anbindung von Frankenau in Richtung Korbach

anzubindende Einrichtungen bzw. Gebiete

alle Einrichtungen an Haltestellen in der Kernstadt von Frankenberg

Kindergarten und Feriendorf in Frankenau

Bemerkungen

AST-Fahrten werden nur durchgeführt, wenn es im Abstand von +/- 30 Minuten keine Bahn- oder Busfahrt gibt.





584.5

Aufgabenträger **Landkreis Waldeck-Frankenberg**
(-organisation) (**Energie Waldeck-Frankenberg – EWF**)



Frankenberg – östliche OT von Frankenberg – Frankenu-Dainrode

Linienbündel	AST 505 Kellerwald	Fahrzeugkategorie	C
Angebotstyp	AnrufSammelTaxi	vsl. Besetzt-km/a	(nur für LB gesamt)
Netzebene	4b		

Verkehrstage	Betriebszeiten	Fahrtenfolge	Verknüpfungspunkte	Anschlüsse
Mo-Fr an S	06:00-02:00	60'	Frankenberg	
Mo-Fr an F	06:00-02:00	60'		
Sa	06:00-02:00	60'		
So/F	07:30-02:00	60'		

verkehrliche Funktion

Anbindung der östlichen Stadtteile an die Kernstadt von Frankenberg

Bemerkungen

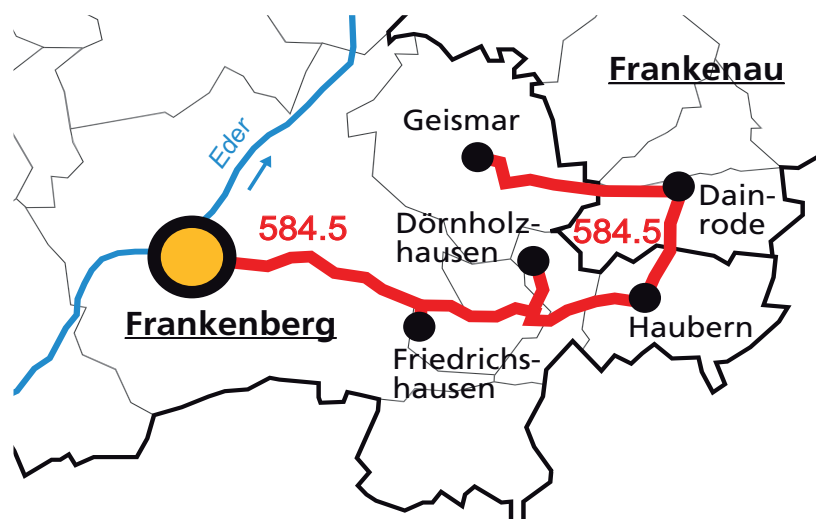
AST-Fahrten werden nur durchgeführt, wenn es im Abstand von +/- 30 Minuten keine Bahn- oder Busfahrt gibt.

anzubindende Einrichtungen bzw. Gebiete

alle Einrichtungen an Haltestellen in der Kernstadt von Frankenberg

Änderungen gegenüber 2010

Verlängerung der Linienführung von Frankenberg-Friedrichshausen nach Frankenberg Kernstadt (Integration der AST-Linie 584.6, die damit entfällt)





584.7

Aufgabenträger **Landkreis Waldeck-Frankenberg**
(-organisation) **(Energie Waldeck-Frankenberg – EWF)**



Frankenberg – Burgwald – Rosenthal

Linienbündel	AST 506 Oberes Edertal	Fahrzeugkategorie	C
Angebotstyp	AnrufSammelTaxi	vsl. Besetzt-km/a	(nur für LB gesamt)
Netzebene	3a		

Verkehrstage	Betriebszeiten	Fahrtenfolge	Verknüpfungspunkte	Anschlüsse
Mo-Fr an S	05:30-02:00	60'	Frankenberg	R
Mo-Fr an F	05:30-02:00	60'		BUS
Sa	05:30-02:00	60'		AST
So/F	07:30-02:00	60'	B.-Ernsthausen	R
			B.-Birkenbringsn.	R

verkehrliche Funktion

Verbindung zwischen den Städten/Gemeinden im südlichen Kreisgebiet
Anbindung von Ortsteilen an die zentralen Orte (GZ und MZ Frankenberg)
Anbindung von Rosenthal an die Bahnstationen in der Gemeinde Burgwald

Bemerkungen

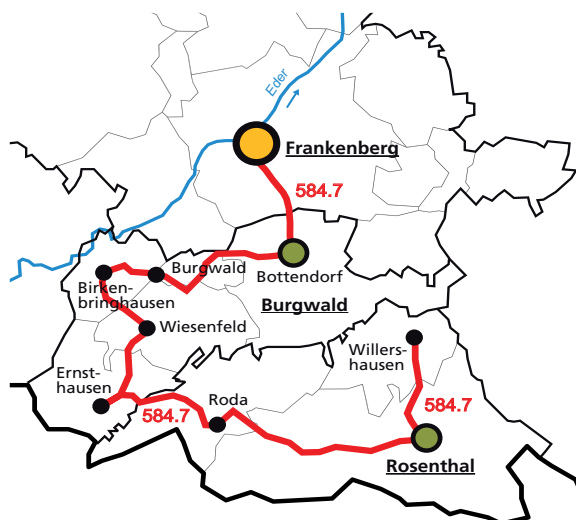
AST-Fahrten werden nur durchgeführt, wenn es im Abstand von +/- 30 Minuten keine Bahn- oder Busfahrt gibt.

anzubindende Einrichtungen bzw. Gebiete

alle Einrichtungen an Haltestellen in der Kernstadt von Frankenberg
Bürgerhaus, Schule, Supermarkt in Burgwald-Bottendorf
Schule, Sport- und Kulturhalle in Rosenthal

Änderungen gegenüber 2010

Integration der bisherigen AST-Linien 584.7, 584.8 und 584.9 in die neue AST-Linie 584.7





584.10

Aufgabenträger **Landkreis Waldeck-Frankenberg**
(-organisation) (**Energie Waldeck-Frankenberg – EWF**)



Burgwald-Ernsthausen – Rosenthal

Linienbündel	AST 506 Oberes Edertal	Fahrzeugkategorie	C
Angebotstyp	AnrufSammelTaxi	vgl. Besetzt-km/a	(nur für LB gesamt)
Netzebene	3a		

Verkehrstage	Betriebszeiten	Fahrtenfolge	Verknüpfungspunkte	Anschlüsse
Mo-Fr an S	05:30-21:30	60'	B.-Ernsthausen	R R42
Mo-Fr an F	05:30-21:30	60'		
Sa	06:30-21:30	60'		
So/F	08:00-21:30	60'		

verkehrliche Funktion

Anbindung der Rosenthaler Stadtteile an Burgwald-Ernsthausen und an die dortige Bahnstation

anzubindende Einrichtungen bzw. Gebiete

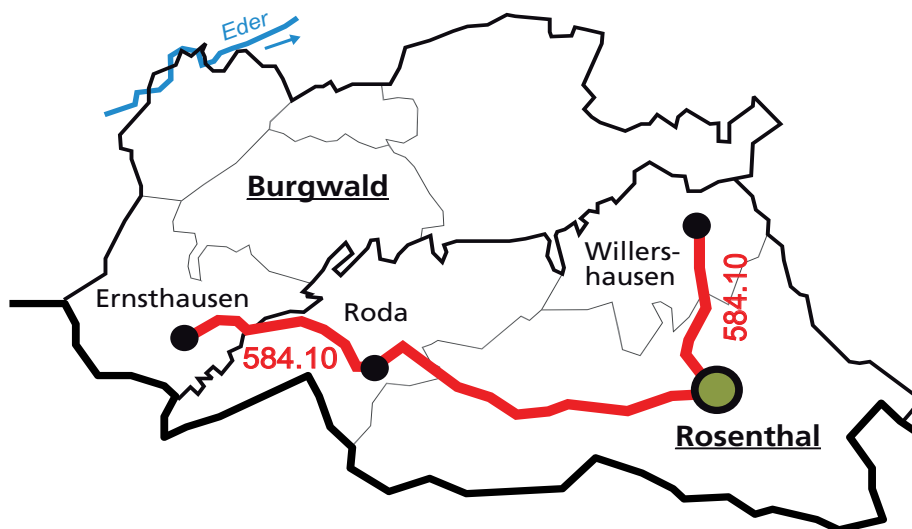
Schule, Sport- und Kulturhalle in Rosenthal

Bemerkungen

**AST-Fahrten werden nur durchgeführt, wenn es im Abstand von +/- 30 Minuten keine Bahn- oder Busfahrt gibt.
Es sind nur Fahrten nach/von Burgwald-Ernsthausen möglich.**

Änderungen gegenüber 2010

Ausdehnung des Betriebszeitraumes an allen Verkehrstagen





584.11

Aufgabenträger **Landkreis Waldeck-Frankenberg**
(-organisation) (**Energie Waldeck-Frankenberg – EWF**)



Rosenthal-Roda – Burgwald – Frankenberg-Willersdorf

Linienbündel	AST 506 Oberes Edertal	Fahrzeugkategorie	C
Angebotstyp	AnrufSammelTaxi	vgl. Besetzt-km/a	(nur für LB gesamt)
Netzebene	3a		

Verkehrstage	Betriebszeiten	Fahrtenfolge	Verknüpfungspunkte	Anschlüsse
Mo-Fr an S	06:30-02:00	60'	B.-Birkenbringsn.	R
Mo-Fr an F	06:30-02:00	60'	B.-Ernsthausen	R
Sa	06:30-02:00	60'		
So/F	07:30-02:00	60'		

verkehrliche Funktion

Anbindung des Frankenerger Stadtteils Willersdorf an Burgwald

Bemerkungen

AST-Fahrten werden nur durchgeführt, wenn es im Abstand von +/- 30 Minuten keine Bahn- oder Busfahrt gibt.

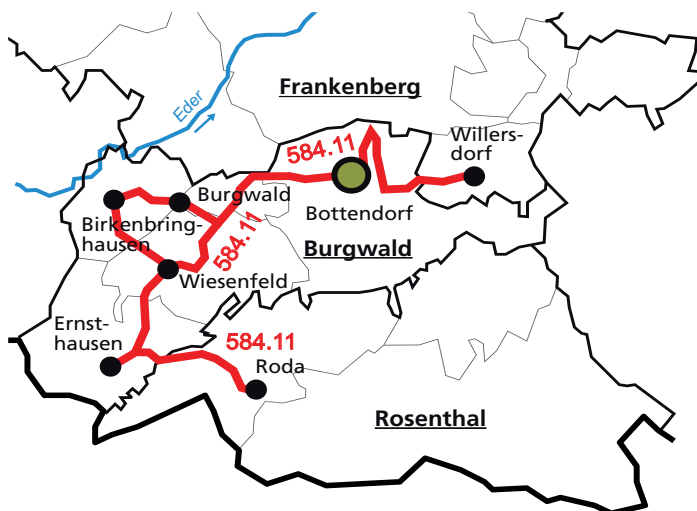
Es sind nur Fahrten nach/von Frankenberg-Willersdorf möglich.

anzubindende Einrichtungen bzw. Gebiete

-

Änderungen gegenüber 2010

Aufnahme von Burgwald-Bottendorf in die Linienführung





584.12

Aufgabenträger **Landkreis Waldeck-Frankenberg**
(-organisation) **(Energie Waldeck-Frankenberg – EWF)**



Frankenberg – Allendorf – Battenberg

Linienbündel	AST 506 Oberes Edertal	Fahrzeugkategorie	C
Angebotstyp	AnrufSammelTaxi	vgl. Besetzt-km/a	(nur für LB gesamt)
Netzebene	3a		

Verkehrstage	Betriebszeiten	Fahrtenfolge	Verknüpfungspunkte	Anschlüsse
Mo-Fr an S	05:30-02:00	60'	Frankenberg	R
Mo-Fr an F	05:30-02:00	60'		BUS
Sa	05:30-02:00	60'		AST
So/F	05:30-02:00	60'	Allendorf	BUS
				AST 586.1
			Battenberg	BUS
				AST 586.2-3

verkehrliche Funktion

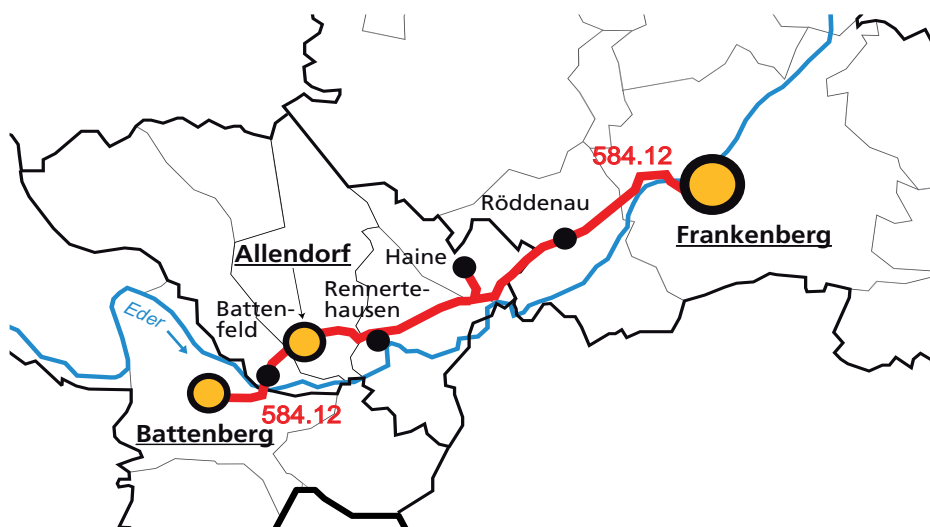
Verbindung zwischen den drei Mittelzentren im oberen Edertal

anzubindende Einrichtungen bzw. Gebiete

alle Einrichtungen an Haltestellen in der Kernstadt von Frankenberg
Schule in Allendorf
EKZ in Allendorf-Battenfeld
Seniorenzentrum, Schulen in Battenberg

Bemerkungen

AST-Fahrten werden nur durchgeführt, wenn es im Abstand von +/- 30 Minuten keine Bahn- oder Busfahrt gibt.





584.13

Aufgabenträger **Landkreis Waldeck-Frankenberg**
(-organisation) (**Energie Waldeck-Frankenberg – EWF**)



Frankenberg – westliche OT von Frankenuau

Linienbündel	AST 505 Kellerwald	Fahrzeugkategorie	C
Angebotstyp	AnrufSammelTaxi	vsI. Besetzt-km/a	(nur für LB gesamt)
Netzebene	3a		

Verkehrstage	Betriebszeiten	Fahrtenfolge	Verknüpfungspunkte	Anschlüsse
Mo-Fr an S	06:00-02:00	60'	Frankenberg	
Mo-Fr an F	06:00-02:00	60'		
Sa	06:00-02:00	60'		
So/F	06:00-02:00	60'		

verkehrliche Funktion

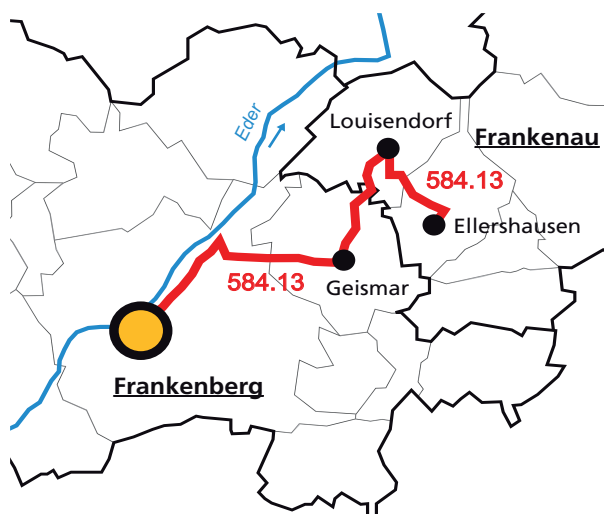
Anbindung von Frankenberg-Geismar und der Stadtteile von Frankenuau an die Kernstadt von Frankenberg

Bemerkungen

AST-Fahrten werden nur durchgeführt, wenn es im Abstand von +/- 30 Minuten keine Bahn- oder Busfahrt gibt.

anzubindende Einrichtungen bzw. Gebiete

alle Einrichtungen an Haltestellen in der Kernstadt von Frankenberg





584.14

Aufgabenträger **Landkreis Waldeck-Frankenberg**
(-organisation) **(Energie Waldeck-Frankenberg – EWF)**



Stadtteile von Frankenuau

Linienbündel	AST 505 Kellerwald	Fahrzeugkategorie	C
Angebotstyp	AnrufSammelTaxi	vsI. Besetzt-km/a	(nur für LB gesamt)
Netzebene	4b		

Verkehrstage	Betriebszeiten	Fahrtenfolge	Verknüpfungspunkte	Anschlüsse
Mo-Fr an S	06:00-02:00	60'	Frankenuau	
Mo-Fr an F	06:00-02:00	60'		
Sa	06:00-02:00	60'		
So/F	06:00-02:00	60'		

verkehrliche Funktion

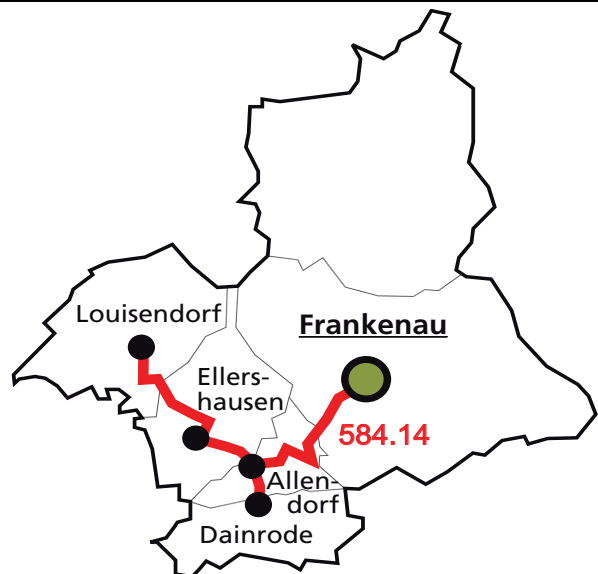
Anbindung von Stadtteilen an die Kernstadt von Frankenuau

anzubindende Einrichtungen bzw. Gebiete

Kindergarten und Feriendorf in Frankenuau

Bemerkungen

AST-Fahrten werden nur durchgeführt, wenn es im Abstand von +/- 30 Minuten keine Bahn- oder Busfahrt gibt.





585.1

Aufgabenträger **Landkreis Waldeck-Frankenberg**
(-organisation) **(Energie Waldeck-Frankenberg – EWF)**



Vöhl – Waldeck – Edertal-Hemfurth

Linienbündel	AST 507 Korbach – Frankenberg	Fahrzeugkategorie	C
Angebotstyp	AnrufSammelTaxi	vgl. Besetzt-km/a	(nur für LB gesamt)
Netzebene	3a		

Verkehrstage	Betriebszeiten	Fahrtenfolge	Verknüpfungspunkte	Anschlüsse
Mo-Fr an S	06:00-02:00	60'	V.-Schmittlotheim	
Mo-Fr an F	06:00-02:00	60'		
Sa	06:30-02:00	60'	V.-Herzhausen	
So/F	06:30-02:00	60'		
			Waldeck	
			E.-Hemfurth-Edersee	

verkehrliche Funktion

Anbindung der Stadt-/Ortsteile von Vöhl und Waldeck an zentrale Orte
Anbindung der touristischen Einrichtungen in/um Edertal-Hemfurth von den OT entlang des Ederseenordufers

Bemerkungen

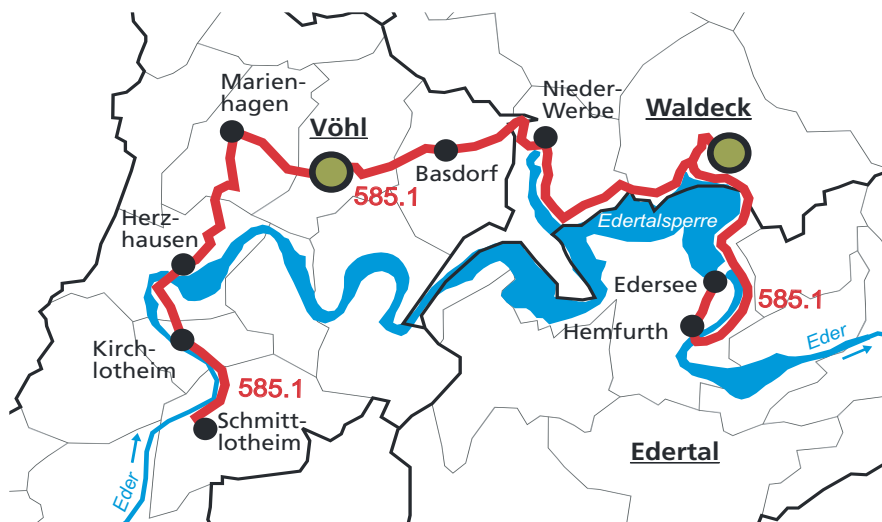
AST-Fahrten werden nur durchgeführt, wenn es im Abstand von +/- 30 Minuten keine Bahn- oder Busfahrt gibt.

anzubindende Einrichtungen bzw. Gebiete

Nationalparkzentrum, Ederseeschule bei/in Vöhl-Herzhausen
Strandbad, Bergseilbahn bei Waldeck
touristische Einrichtungen bei Edertal-Hemfurth

Änderungen gegenüber 2010

Verlängerung der Linienführung von Waldeck nach Edertal-Hemfurth über die Ederseerandstraße unter Anbindung der dortigen touristischen Einrichtungen neuer Verknüpfungspunkt zum SPNV in Vöhl-Herzhausen





585.2

Aufgabenträger **Landkreis Waldeck-Frankenberg**
(-organisation) **(Energie Waldeck-Frankenberg – EWF)**



Stadtteile von Waldeck

Linienbündel	AST 508 Edersee – Waldeck	Fahrzeugkategorie	C
Angebotstyp	AnrufSammelTaxi	vsl. Besetzt-km/a	(nur für LB gesamt)
Netzebene	4b		

Verkehrstage	Betriebszeiten	Fahrtenfolge	Verknüpfungspunkte	Anschlüsse
Mo-Fr an S	06:30-01:00	60'	W.-Sachsenhausen	BUS
Mo-Fr an F	06:30-01:00	60'		AST 581.4
Sa	06:30-01:00	60'		
So/F	06:30-01:00	60'		

verkehrliche Funktion

Anbindung der Stadtteile von Waldeck an das GZ Sachsenhausen

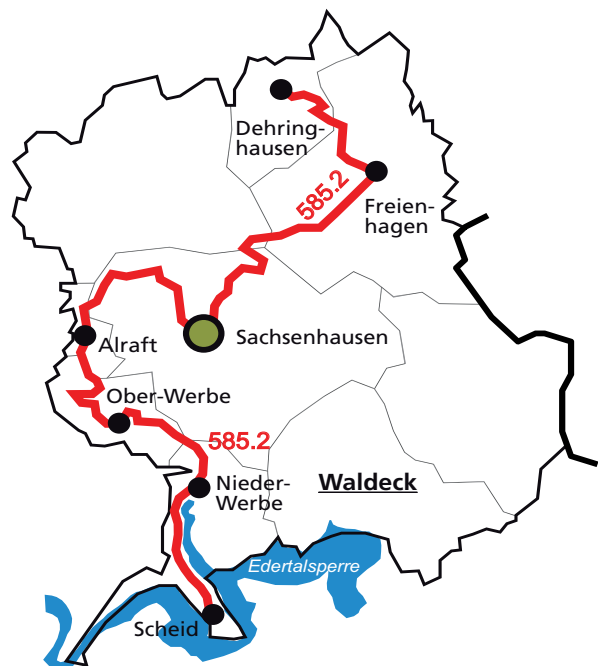
anzubindende Einrichtungen bzw. Gebiete

Schule in W.-Freienhagen

Schulen und Kindergarten in W.-Sachsenhausen

Bemerkungen

AST-Fahrten werden nur durchgeführt, wenn es im Abstand von +/- 30 Minuten keine Bahn- oder Busfahrt gibt.





585.3

Aufgabenträger **Landkreis Waldeck-Frankenberg**
(-organisation) **(Energie Waldeck-Frankenberg – EWF)**



Waldeck – Naumburg

Linienbündel	AST 508 Edersee – Waldeck	Fahrzeugkategorie	C
Angebotstyp	AnrufSammelTaxi	vsI. Besetzt-km/a	(nur für LB gesamt)
Netzebene	3a		

Verkehrstage	Betriebszeiten	Fahrtenfolge	Verknüpfungspunkte	Anschlüsse
Mo-Fr an S	05:30-21:00	60'	Waldeck	
Mo-Fr an F	05:30-21:00	60'		
Sa	05:30-21:30	60'	Naumburg	
So/F	07:30-21:30	60'		

verkehrliche Funktion

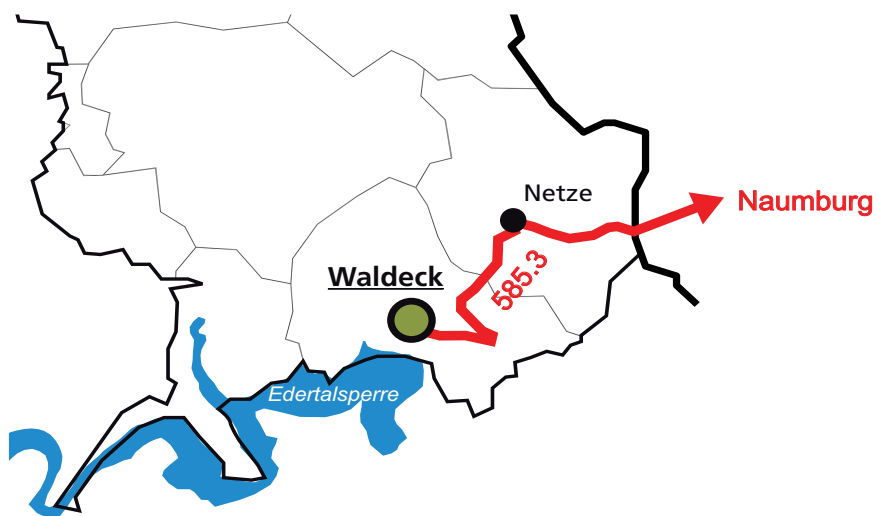
anzubindende Einrichtungen bzw. Gebiete

Kreisgrenzen überschreitende Verbindung von Waldeck in den LK Kassel

-

Bemerkungen

AST-Fahrten werden nur durchgeführt, wenn es im Abstand von +/- 30 Minuten keine Bahn- oder Busfahrt gibt.





586.1

Aufgabenträger **Landkreis Waldeck-Frankenberg**
(-organisation) **(Energie Waldeck-Frankenberg – EWF)**



Allendorf – Bromskirchen – Hallenberg

Linienbündel	AST 506 Oberes Edertal	Fahrzeugkategorie	C
Angebotstyp	AnrufSammelTaxi	vsI. Besetzt-km/a	(nur für LB gesamt)
Netzebene	3a		

Verkehrstage	Betriebszeiten	Fahrtenfolge	Verknüpfungspunkte	Anschlüsse
Mo-Fr an S	05:30-02:00	60'	Allendorf	
Mo-Fr an F	05:30-02:00	60'		584.12
Sa	05:30-02:00	60'	Hallenberg	
So/F	05:30-02:00	60'		

verkehrliche Funktion

Anbindung mehrerer Städte und Gemeinden an das MZ Allendorf (Eder)

anzubindende Einrichtungen bzw. Gebiete

Schule in Allendorf

Bemerkungen

AST-Fahrten werden nur durchgeführt, wenn es im Abstand von +/- 30 Minuten keine Bahn- oder Busfahrt gibt.





586.2

Aufgabenträger **Landkreis Waldeck-Frankenberg**
(-organisation) **(Energie Waldeck-Frankenberg – EWF)**



Battenberg – Hatzfeld

Linienbündel	AST 506 Oberes Edertal	Fahrzeugkategorie	C
Angebotstyp	AnrufSammelTaxi	vgl. Besetzt-km/a	(nur für LB gesamt)
Netzebene	3a		

Verkehrstage	Betriebszeiten	Fahrtenfolge	Verknüpfungspunkte	Anschlüsse
Mo-Fr an S	05:30-02:30	60'	Battenberg	
Mo-Fr an F	05:30-02:30	60'		
Sa	05:30-02:30	60'	Hatzfeld	
So/F	05:30-02:30	60'		

verkehrliche Funktion

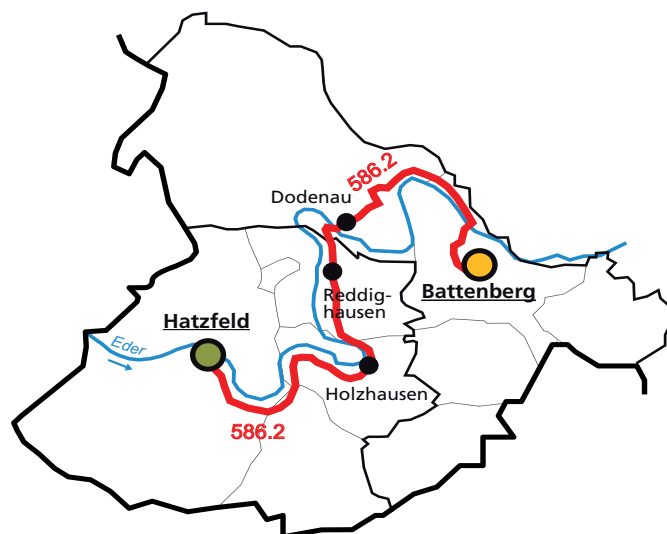
Anbindung von Hatzfeld und dessen Stadtteile an das MZ Battenberg (Eder)

anzubindende Einrichtungen bzw. Gebiete

**Schulen, Seniorenzentrum in Battenberg
Fabrik in Battenberg-Auhammer
Ferienhausgebiet bei Hatzfeld-Reddighausen**

Bemerkungen

AST-Fahrten werden nur durchgeführt, wenn es im Abstand von +/- 30 Minuten keine Bahn- oder Busfahrt gibt.





586.3

Aufgabenträger **Landkreis Waldeck-Frankenberg**
(-organisation) (**Energie Waldeck-Frankenberg – EWF**)



Battenberg – südliche OT von Battenberg – Hatzfeld-Eifa

Linienbündel **AST 506 Oberes Edertal** Fahrzeugkategorie **C**
Angebotstyp **AnrufSammelTaxi** vsl. Besetzt-km/a **(nur für LB gesamt)**
Netzebene **4b**

Verkehrstage	Betriebszeiten	Fahrtenfolge	Verknüpfungspunkte	Anschlüsse
Mo-Fr an S	05:30-02:30	60'	Battenberg	
Mo-Fr an F	05:30-02:30	60'		584.12
Sa	05:30-02:30	60'		
So/F	05:30-02:30	60'		

verkehrliche Funktion

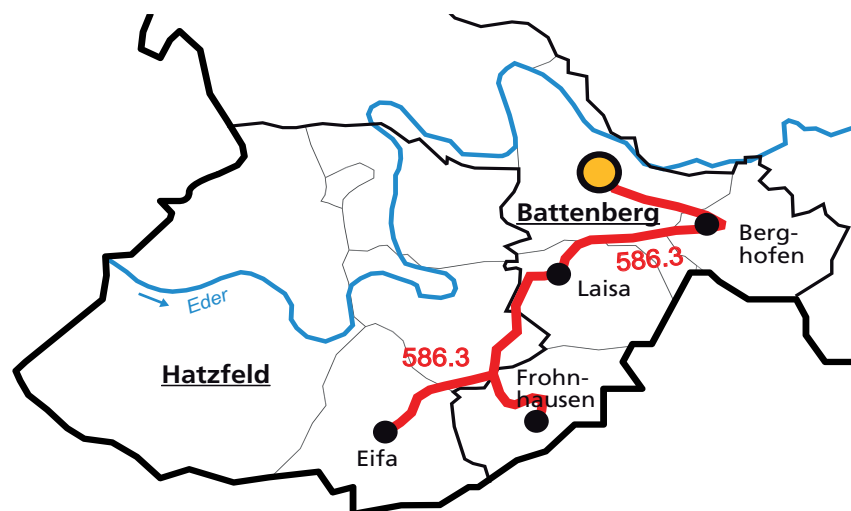
Anbindung der Stadtteile an die Kernstadt von Battenberg

Bemerkungen

AST-Fahrten werden nur durchgeführt, wenn es im Abstand von +/- 30 Minuten keine Bahn- oder Busfahrt gibt.

anzubindende Einrichtungen bzw. Gebiete

Schulen, Seniorenzentrum in Battenberg





586.4

Aufgabenträger **Landkreis Waldeck-Frankenberg**
(-organisation) (**Energie Waldeck-Frankenberg – EWF**)



Münchhausen – Battenberg – Allendorf – Bromskirchen – Hallenberg

Linienbündel	AST 506 Oberes Edertal	Fahrzeugkategorie	C
Angebotstyp	AnrufSammelTaxi	vsI. Besetzt-km/a	(nur für LB gesamt)
Netzebene	3a		

Verkehrstage	Betriebszeiten	Fahrtenfolge	Verknüpfungspunkte	Anschlüsse
Mo-Fr an S	05:30-21:00	60'	Münchhausen	R R42
Mo-Fr an F	05:30-21:00	60'	Battenberg	BUS
Sa	06:00-20:00	60'		AST
So/F	08:00-21:00	120'	Allendorf	BUS
				AST
			Hallenberg	BUS
				AST

verkehrliche Funktion

Anbindung der Städte und Gemeinden im oberen Edertal an den Bf. in Münchhausen

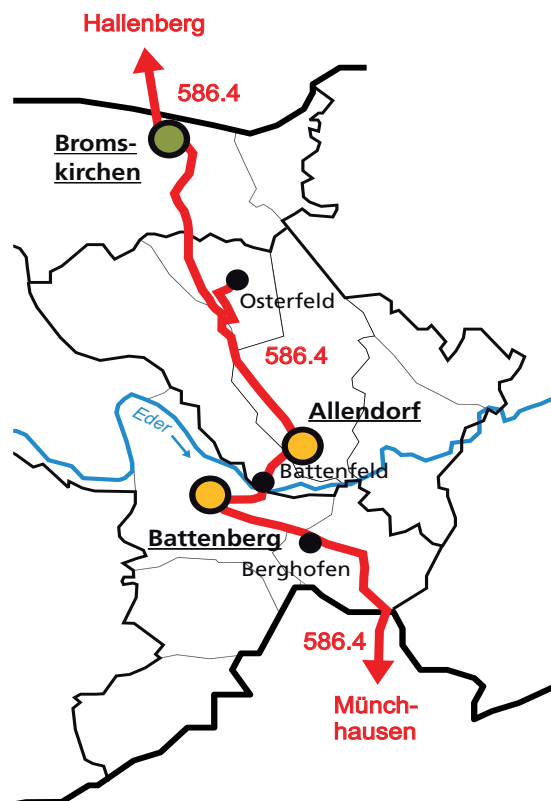
anzubindende Einrichtungen bzw. Gebiete

Einrichtungen an Haltestellen in den Städten und Gemeinden

Bemerkungen

AST-Fahrten werden nur durchgeführt, wenn es im Abstand von +/- 30 Minuten keine Bahn- oder Busfahrt gibt.

Es sind nur Fahrten nach/von Münchhausen Bf. möglich.





586.5

Aufgabenträger **Landkreis Waldeck-Frankenberg**
(-organisation) (**Energie Waldeck-Frankenberg – EWF**)



Hatzfeld – Münchhausen-Simtshausen

Angebotstyp **AST 506 Oberes Edertal** Fahrzeugkategorie **C**
 Netzebene **AnrufSammelTaxi** vsl. Besetzt-km/a **(nur für LB gesamt)**
 Angebotstyp **3a**

Verkehrstage	Betriebszeiten	Fahrtenfolge	Verknüpfungspunkte	Anschlüsse
Mo-Fr an S	05:30-20:30	60'	M.-Simtshausen	R42
Mo-Fr an F	05:30-20:30	60'	Hatzfeld	
Sa	06:30-19:30	60'		
So/F	08:30-20:30	120'		

verkehrliche Funktion

anzubindende Einrichtungen bzw. Gebiete

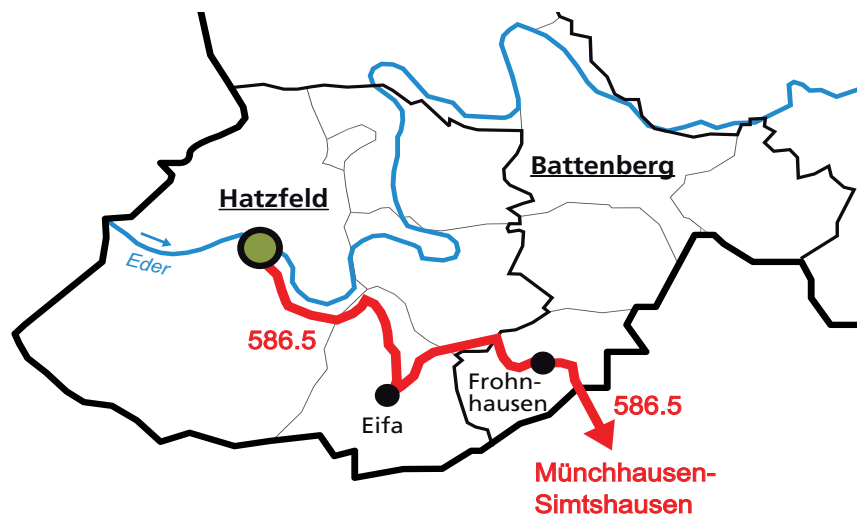
Anbindung der Stadt Hatzfeld an den Bf. in Münchhausen-Simtshausen

-

Bemerkungen

AST-Fahrten werden nur durchgeführt, wenn es im Abstand von +/- 30 Minuten keine Bahn- oder Busfahrt gibt.

Es sind nur Fahrten nach/von M.-Simtshausen Bf. möglich.





587.1

Aufgabenträger **Landkreis Waldeck-Frankenberg**
(-organisation) **(Energie Waldeck-Frankenberg – EWF)**



Frankenberg – Gemünden

Linienbündel	AST 512 Gemünden – Haina – Kellerwald	Fahrzeugkategorie	C
Angebotstyp	AnrufSammelTaxi	vsI. Besetzt-km/a	(nur für LB gesamt)
Netzebene	3a		

Verkehrstage	Betriebszeiten	Fahrtenfolge	Verknüpfungspunkte	Anschlüsse
Mo-Fr an S	06:00-02:00	60'	Frankenberg	
Mo-Fr an F	06:00-02:00	60'		
Sa	06:00-02:00	60'		
So/F	06:00-02:00	60'	Gemünden	

verkehrliche Funktion

Anbindung von Ortsteilen an zentrale Orte (GZ und MZ Frankenberg)
Verbindung von Gemünden nach Frankenberg

Bemerkungen

AST-Fahrten werden nur durchgeführt, wenn es im Abstand von +/- 30 Minuten keine Bahn- oder Busfahrt gibt.

anzubindende Einrichtungen bzw. Gebiete

Einrichtungen an Haltestellen in der Kernstadt von Frankenberg
Bürgerhaus, Schule, Supermarkt in Bottendorf
Schule in Gemünden

Änderungen gegenüber 2010

Verlängerung der Linienführung von Gemünden nach Gemünden-Schiffelbach (Integration der AST-Linie 587.6, die damit entfällt)
Die AST-Linien 587.1-5 sind seit April 2011 in Betrieb.





587.2

Aufgabenträger **Landkreis Waldeck-Frankenberg**
(-organisation) (**Energie Waldeck-Frankenberg – EWF**)



Frankenberg – Haina – Gemünden

Linienbündel	AST 512 Gemünden – Haina – Kellerwald	Fahrzeugkategorie	C
Angebotstyp	AnrufSammelTaxi	vgl. Besetzt-km/a	(nur für LB gesamt)
Netzebene	3a		

Verkehrstage	Betriebszeiten	Fahrtenfolge	Verknüpfungspunkte	Anschlüsse
Mo-Fr an S	05:30-02:30	60'	Frankenberg	
Mo-Fr an F	05:30-02:30	60'		
Sa	05:30-02:30	60'		
So/F	05:30-02:30	60'	Gemünden	
			Haina	

verkehrliche Funktion

Verbindung von Gemünden über Haina nach Frankenberg

Bemerkungen

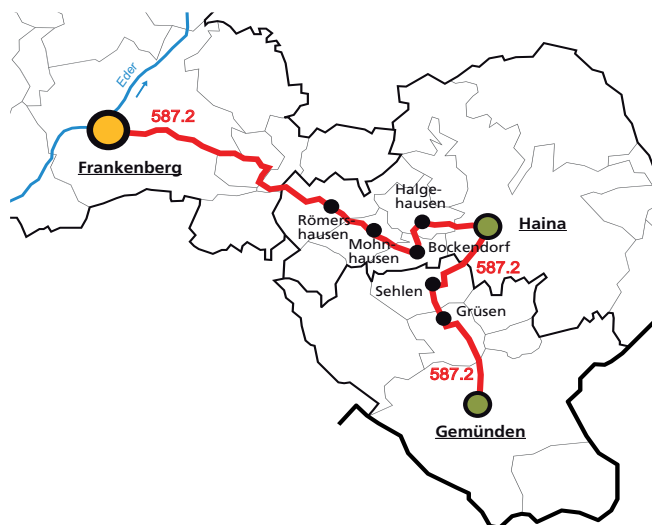
AST-Fahrten werden nur durchgeführt, wenn es im Abstand von +/- 30 Minuten keine Bahn- oder Busfahrt gibt.

anzubindende Einrichtungen bzw. Gebiete

**Einrichtungen an Haltestellen in der Kernstadt von Frankenberg
Gemeindeverwaltung Haina
Schule in Gemünden**

Änderungen gegenüber 2010

Die AST-Linien 587.1-5 sind seit April 2011 in Betrieb.





587.3

Aufgabenträger **Landkreis Waldeck-Frankenberg**
(-organisation) **(Energie Waldeck-Frankenberg – EWF)**



Gemünden – Haina

Linienbündel	AST 512 Gemünden – Haina – Kellerwald	Fahrzeugkategorie	C
Angebotstyp	AnrufSammelTaxi	vsI. Besetzt-km/a	(nur für LB gesamt)
Netzebene	3a		

Verkehrstage	Betriebszeiten	Fahrtenfolge	Verknüpfungspunkte	Anschlüsse
Mo-Fr an S	05:30-21:30	60'	Gemünden	
Mo-Fr an F	05:30-21:30	60'		
Sa	05:30-17:30	120'	Haina	
So/F	09:30-15:30	120'		

verkehrliche Funktion

**Anbindung von Haina-Löhlbach und weiterer Stadt-/Ortsteile an die GZ Haina und Gemünden
Zu-/Abbringerfunktion zu/von der Regionalbuslinie 520**

anzubindende Einrichtungen bzw. Gebiete

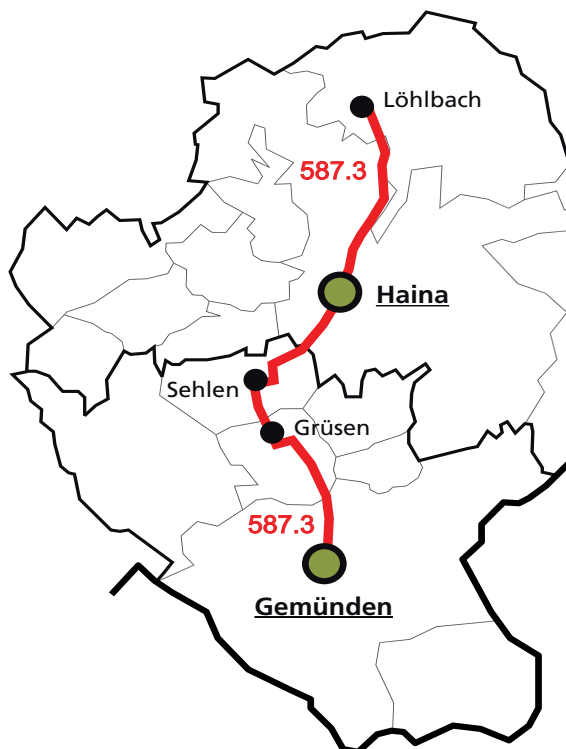
**Gemeindeverwaltung Haina
Schule in Gemünden**

Bemerkungen

AST-Fahrten werden nur durchgeführt, wenn es im Abstand von +/- 30 Minuten keine Bahn- oder Busfahrt gibt.

Änderungen gegenüber 2010

Die AST-Linien 587.1-5 sind seit April 2011 in Betrieb.





587.4

Aufgabenträger **Landkreis Waldeck-Frankenberg**
(-organisation) **(Energie Waldeck-Frankenberg – EWF)**



Gemünden – Haina – Bad Wildungen-Armsfeld

Linienbündel	AST 512 Gemünden – Haina – Kellerwald	Fahrzeugkategorie	C
Angebotstyp	AnrufSammelTaxi	vsI. Besetzt-km/a	(nur für LB gesamt)
Netzebene	3a		

Verkehrstage	Betriebszeiten	Fahrtenfolge	Verknüpfungspunkte	Anschlüsse
Mo-Fr an S	06:30-02:00	60'	Gemünden	
Mo-Fr an F	06:30-02:00	60'		
Sa	06:30-02:00	60'	Haina	
So/F	06:30-02:00	60'		
			B. W.-Armsfeld	583.4

verkehrliche Funktion

Anbindung von Stadt-/Ortsteilen an das GZ Haina und Gemünden

anzubindende Einrichtungen bzw. Gebiete

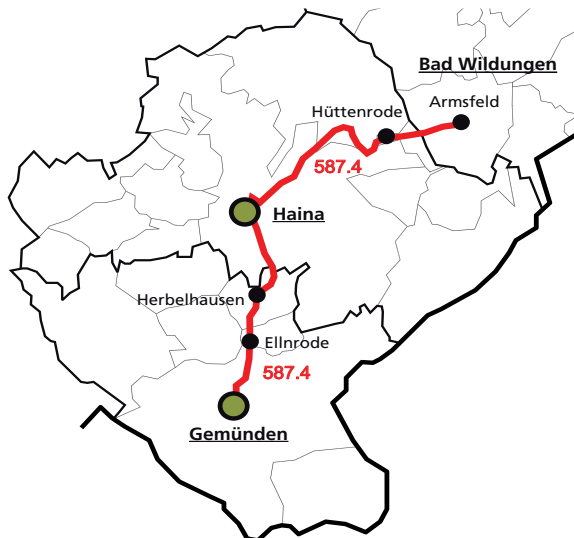
Gemeindeverwaltung Haina
Schule in Gemünden

Bemerkungen

AST-Fahrten werden nur durchgeführt, wenn es im Abstand von +/- 30 Minuten keine Bahn- oder Busfahrt gibt.

Änderungen gegenüber 2010

Verlängerung der Linienführung von Haina-Hüttenrode nach Bad Wildungen-Armsfeld
Die AST-Linien 587.1-5 sind seit April 2011 in Betrieb.





587.5

Aufgabenträger **Landkreis Waldeck-Frankenberg**
(-organisation) **(Energie Waldeck-Frankenberg – EWF)**



Gemünden – OT von Haina – Bad Wildungen-Armsfeld

Linienbündel	AST 512 Gemünden – Haina – Kellerwald	Fahrzeugkategorie	C
Angebotstyp	AnrufSammelTaxi	vsI. Besetzt-km/a	(nur für LB gesamt)
Netzebene	3a		

Verkehrstage	Betriebszeiten	Fahrtenfolge	Verknüpfungspunkte	Anschlüsse
Mo-Fr an S	06:00-02:00	60'	Gemünden	583.4
Mo-Fr an F	06:00-02:00	60'		
Sa	06:00-02:00	60'	B. W.-Armsfeld	583.4
So/F	06:00-02:00	60'		

verkehrliche Funktion

Anbindung der Ortsteile von Haina an das GZ Gemünden

anzubindende Einrichtungen bzw. Gebiete

Schule in Gemünden

Bemerkungen

AST-Fahrten werden nur durchgeführt, wenn es im Abstand von +/- 30 Minuten keine Bahn- oder Busfahrt gibt.

Änderungen gegenüber 2010

**Verlängerung der Linienführung von Haina-Hüttenrode nach Bad Wildungen-Armsfeld
Die AST-Linien 587.1-5 sind seit April 2011 in Betrieb.**

